

UPA24h
UNIDADE DE PRONTO ATENDIMENTO

UPA 24h Engenho Novo

Relatório de Execução

Anual/2014

VIVARIO
Contrato de Gestão nº 026/2013



Lista de Abreviaturas

CTA - Comissão Técnica de Apoio

CAF - Comissão de Acompanhamento e Fiscalização

CCIH – Comissão de Controle de Infecção Hospitalar

CID – Código Internacional de Doenças

OSS - Organização Social de Saúde

SACG - Superintendência de Acompanhamento dos Contratos de Gestão

SES/RJ - Secretaria Estadual de Saúde do Estado do Rio de Janeiro

UPA – Unidade de Pronto Atendimento

9.



Sumário

1	Apresentação	5
2	Produção Assistencial.....	5
2.1	Acolhimento	8
2.2	Atendimento de Classificação de Risco	9
2.3	Atendimento Médico Adulto e Criança.....	10
2.4	Atendimento Odontológico	11
2.5	Procedimentos	12
2.6	Exames	13
2.7	Cuidado Multiprofissional.....	14
2.8	Dispensação de medicamentos nas 24horas	16
3	Indicadores de Desempenho.....	17
3.1	Indicador 1: Taxa de Satisfação dos Usuários.....	22
3.2	Indicador 2: Taxa de prontuários médicos corretamente finalizados após o atendimento	23
3.3	Indicador 3: Taxa de revisão de prontuários pela Comissão de Revisão de Óbitos	24
3.4	Indicador 4: Taxa de revisão de prontuários pela Comissão de Infecção Hospitalar	25
3.5	Indicador 5: Taxa de revisão de prontuários das salas amarela e vermelha	26
3.6	Indicador 6: Taxa de usuários adultos classificados quanto ao risco pelo enfermeiro	27
3.7	Indicador 7: Taxa de usuários classificados como risco vermelho com tempo máximo de espera para atendimento ≤ 5 minutos	28
3.8	Indicador 8: Taxa de usuários classificados como risco amarelo com tempo máximo de espera para atendimento ≤ 30 minutos	29
3.9	Indicador 9: Taxa de usuários classificados como risco verde com tempo máximo de espera para atendimento ≤ 50 minutos	30
3.10	Indicador 10: Taxa de transferência dos usuários.....	31
3.11	Indicador 11: Taxa de profissionais de saúde cadastrados no CNES.....	32
4	Recursos Financeiros.....	33
4.1	Fluxo de Caixa.....	33
4.2	Despesas Realizadas.....	34
4.3	Conciliação Bancária.....	34
4.4	Demonstrativo Contábil Operacional	34
5	Relatório Administrativo	34
5.1	Aquisição de Bens Duráveis.....	34



Relatório Mensal de Acompanhamento do Contrato de Gestão nº 026/2013 referente ao ano de 2014

5.2 Recursos Humanos	35
5.3 Serviços de Terceiros Contratados	36
6 Anexos	42
6.1 Demonstrativo de Contratação de Pessoa Jurídica	42
6.2 Anexos Relevantes ao entendimento do Relatório em questão	43
7 Relatório de Execução Orçamentária em Nível Analítica	53
8 Pronunciamento do Conselho de Administração	54
9 Relatório dos Auditores Independentes	57
10 Balanço	60
11 Balancete	70
12 Certidões	71
13 Inventário de Bens Adquiridos	75
13 Considerações Finais	77



1 Apresentação

O presente relatório tem por objetivo descrever e apresentar as Atividades Assistenciais de Saúde, Financeiras e Administrativas desenvolvidas pela Unidade de Pronto Atendimento 24h – UPA ENGENHO NOVO durante o ano de 2014, relacionadas ao Contrato de Gestão celebrado com a Secretaria Estadual de Saúde – SES/RJ e a Organização Social Viva Rio – OSS Viva Rio.

O documento está estruturado de acordo com as linhas de ação estabelecidas pela Comissão Técnica de Apoio – CTA, que monitora e avalia o desempenho das Organizações Sociais no cumprimento das metas estabelecidas em contrato e se as mesmas são apresentadas em conformidade com os eixos em análise.

2 Produção Assistencial

No âmbito assistencial, além da preocupação de sistematizar e consolidar as informações entre a produção contratada e a realizada, a OSS Viva Rio tem como objetivo garantir a contratação de profissionais qualificados para atender adultos e crianças nos casos de urgência e emergência, com o intuito de oferecer aos usuários serviços assistenciais de excelência, garantindo o funcionamento ininterrupto da unidade.

A assistência aos usuários começa na “porta de entrada”, dessa forma primamos por um Acolhimento com Classificação de Risco de Qualidade, que garanta ao usuário um atendimento realizado apenas por profissionais de saúde para toda e qualquer informação acerca de suas queixas e dúvidas, esclarecendo a estes os serviços oferecidos.

Informamos que para as análises comparativas entre os anos 2013 e 2014 foi utilizada a medida de tendência central, média aritmética, e que esta medida é influenciada por valores extremos, porém é muito utilizada no cotidiano.

A tabela apresentada a seguir refere-se as atividades assistências realizadas na UPA 24h – Engenho Novo no ano 2014.



Tabela 1: Atividades assistenciais previstas e realizadas – UPA 24h Engenho Novo, Janeiro a Dezembro/2014

ATIVIDADES	JANEIRO/2014			FEVEREIRO/2014			MARÇO/2014		
	PREV.	REAL.	%	PREV.	REAL.	%	PREV.	REAL.	%
ACOLHIMENTO	7.571	10.246	135%	8.581	9.028	105%	9.461	10.815	114%
ATENDIMENTO DE CLASSIFICAÇÃO DE RISCO	7.571	9.287	123%	8.581	8.156	95%	9.461	9.636	102%
ATENDIMENTO MÉDICO ADULTO E CRIANÇAS	7.193	8.650	120%	8.152	7.869	97%	8.987	9.126	102%
ATENDIMENTO ODONTOLÓGICO	1.245	618	50%	1.163	548	47%	1.205	678	56%
PROCEDIMENTO	30.488	48.777	160%	28.491	47.764	168%	29.516	55.811	189%
EXAMES	7.590	13.811	182%	9.698	12.327	127%	10.707	14.431	135%
CUIDADO MULTIPROFISSIONAL	510	9.970	1955%	477	8.747	1834%	494	10.395	2104%
DISPENSACÃO DE MEDICAMENTOS NAS 24 HORAS	47.884	102.330	214%	47.417	88.503	187%	50.140	109.523	218%

ATIVIDADES	ABRIL/2014			MAIO/2014			JUNHO/2014		
	PREV.	REAL.	%	PREV.	REAL.	%	PREV.	REAL.	%
ACOLHIMENTO	10.619	9.808	92%	9.514	10.429	110%	8.885	9.888	111%
ATENDIMENTO DE CLASSIFICAÇÃO DE RISCO	10.619	8.824	83%	9.514	9.402	99%	8.885	8.971	101%
ATENDIMENTO MÉDICO ADULTO E CRIANÇAS	10.088	8.050	80%	9.038	8.763	97%	8.441	8.610	102%
ATENDIMENTO ODONTOLÓGICO	1.184	689	58%	1.293	661	51%	1.163	637	55%
PROCEDIMENTO	29.019	51.039	176%	31.678	55.915	177%	28.483	54.475	191%
EXAMES	10.797	12.739	118%	10.783	12.472	116%	9.056	12.478	138%
CUIDADO MULTIPROFISSIONAL	486	9.627	1981%	530	10.173	1919%	477	9.789	2052%
DISPENSACÃO DE MEDICAMENTOS NAS 24 HORAS	39.041	104.447	268%	47.825	115.102	241%	51.451	98.693	192%



Relatório Mensal de Acompanhamento do Contrato de Gestão nº 026/2013 referente ao ano de 2014

ATIVIDADES	JULHO/2014			AGOSTO/2014			SETEMBRO/2014		
	PREV.	REAL.	%	PREV.	REAL.	%	PREV.	REAL.	%
ACOLHIMENTO	9.300	12.071	130%	9.207	13.141	143%	9.605	12.258	128%
ATENDIMENTO DE CLASSIFICAÇÃO DE RISCO	9.300	11.177	120%	9.207	12.140	132%	9.605	11.418	119%
ATENDIMENTO MÉDICO ADULTO E CRIANÇAS	8.835	10.771	122%	8.747	11.230	128%	9.125	10.614	116%
ATENDIMENTO ODONTOLÓGICO	1.167	635	54%	1.376	619	45%	1.304	623	48%
PROCEDIMENTO	28.591	58.012	203%	33.714	67.335	200%	31.938	62.535	196%
EXAMES	8.827	12.532	142%	8.987	13.557	151%	8.478	12.538	148%
CUIDADO MULTIPROFISSIONAL	478	11.935	2497%	564	13.094	2322%	534	12.361	2315%
DISPENSACÃO DE MEDICAMENTOS NAS 24 HORAS	48.994	98.373	201%	71.650	101.449	142%	49.417	102.734	208%

ATIVIDADES	OUTUBRO/2014			NOVEMBRO/2014			DEZEMBRO/2014		
	PREV.	REAL.	%	PREV.	REAL.	%	PREV.	REAL.	%
ACOLHIMENTO	9.702	11.912	123%	10.320	11.395	110%	9.623	10.703	111%
ATENDIMENTO DE CLASSIFICAÇÃO DE RISCO	9.702	10.911	112%	10.320	10.421	101%	9.623	9.952	103%
ATENDIMENTO MÉDICO ADULTO E CRIANÇAS	9.217	10.488	114%	9.804	10.129	103%	9.142	9.739	107%
ATENDIMENTO ODONTOLÓGICO	1.293	665	51%	1.369	656	48%	1.284	577	45%
PROCEDIMENTO	31.674	66.999	212%	33.546	51.752	154%	31.456	54.843	174%
EXAMES	9.139	13.928	152%	8.427	11.985	142%	8.763	11.738	134%
CUIDADO MULTIPROFISSIONAL	530	11.956	2256%	561	11.352	2024%	526	10.829	2059%
DISPENSACÃO DE MEDICAMENTOS NAS 24 HORAS	54.805	100.356	183%	54.442	91.441	168%	55.017	88.056	160%

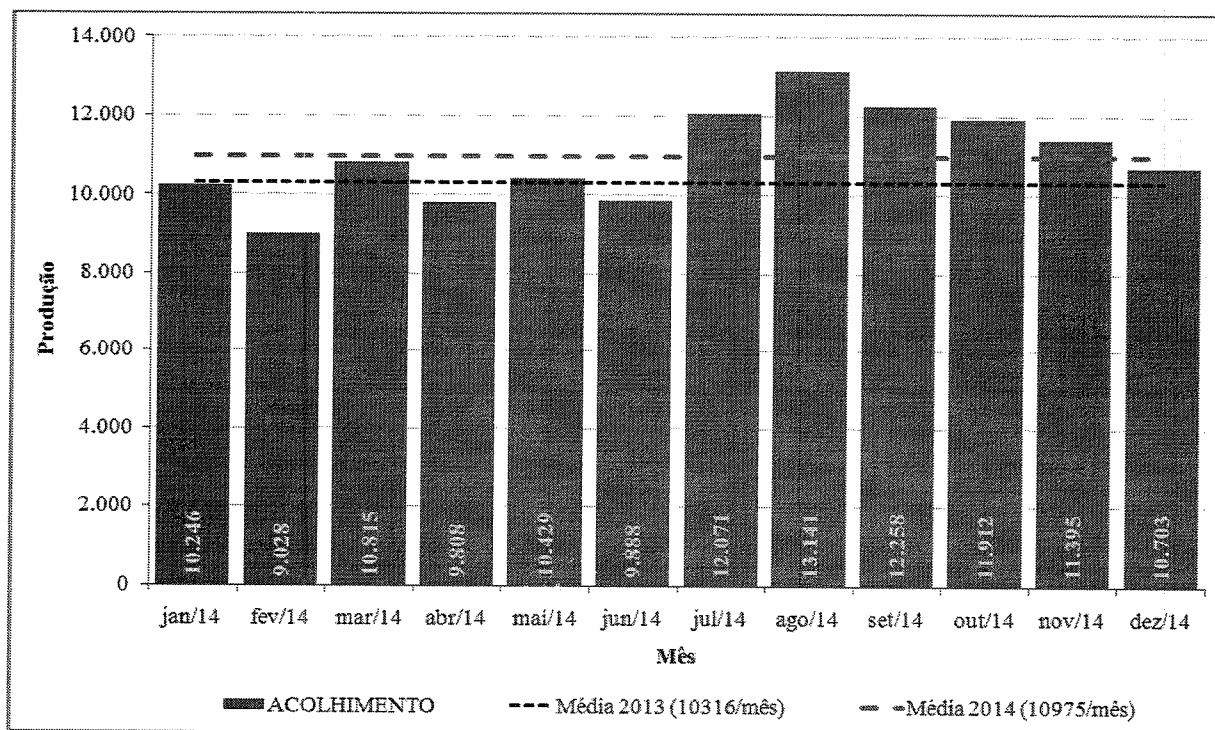
Fontes: UPA 24h Engenho Novo
Sistema *Klinikos*
Sistemas de Informação OSS Viva Rio

9.



2.1 Acolhimento

Gráfico 1: Produção Assistencial: Acolhimento – UPA 24h Engenho Novo, Janeiro a Dezembro/2014



Fontes: UPA 24h Engenho Novo
Sistema *Klinikos*
Sistemas de Informação OSS Viva Rio

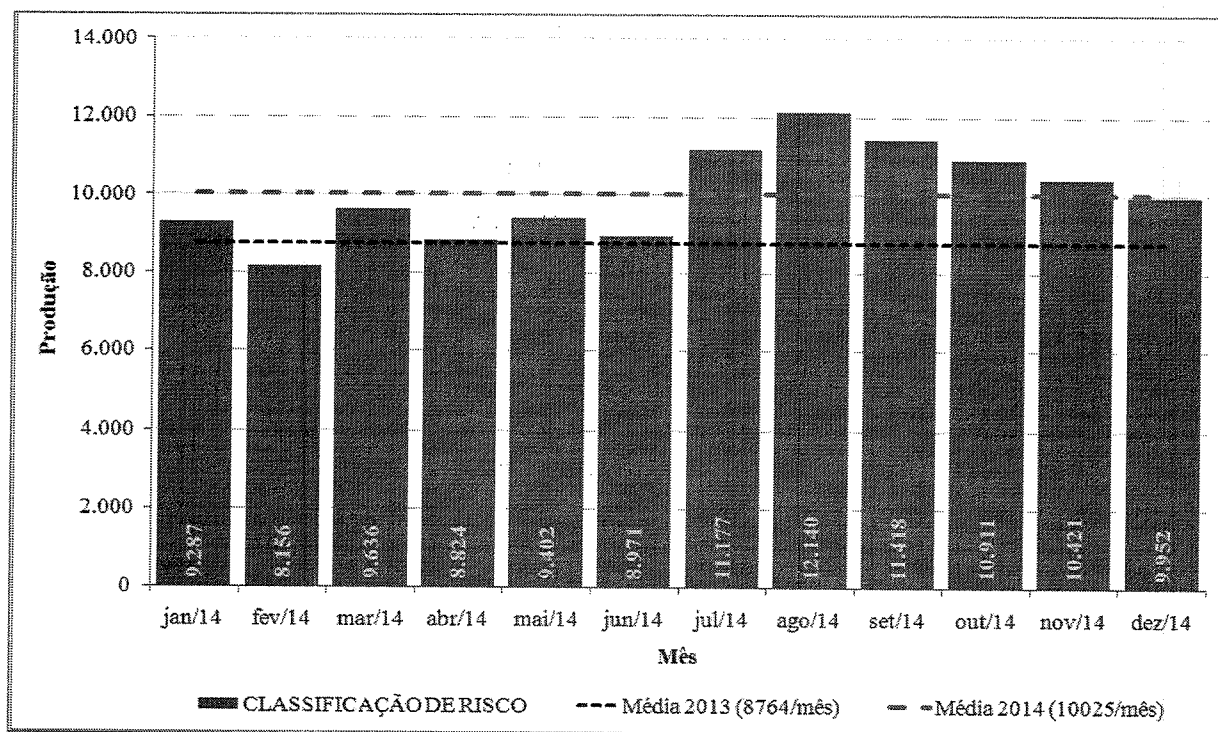
Resultado: Nos doze meses da atividade assistencial da UPA Engenho Novo, a quantidade de pacientes acolhidos variou de 9.028 a 13.141 com uma média de 10.975 pacientes/mês o que corresponde a 361 pacientes/dia. O mês de Agosto foi que apresentou o maior número de acolhidos, enquanto que o menor foi Fevereiro, o que equivale uma variação de 46%. Porém observa-se que os meses de Julho a Novembro, superaram a média do ano de 2014 em 10%, 20%, 12%, 9%, e 4% respectivamente.

O mesmo período para 2013 (início gestão OSS Viva Rio) foi observado uma média de 10.316 acolhidos/mês para 2013. Ao compará-lo com 2014, observa-se que o presente ano acolheu 6% a mais que em 2013.



2.2 Atendimento de Classificação de Risco

Gráfico 2: Produção Assistencial: Classificação de Risco – UPA 24h Engenho Novo, Janeiro a Dezembro/2014



Fontes: UPA 24h Engenho Novo
Sistema *Klinikos*
Sistemas de Informação OSS Viva Rio

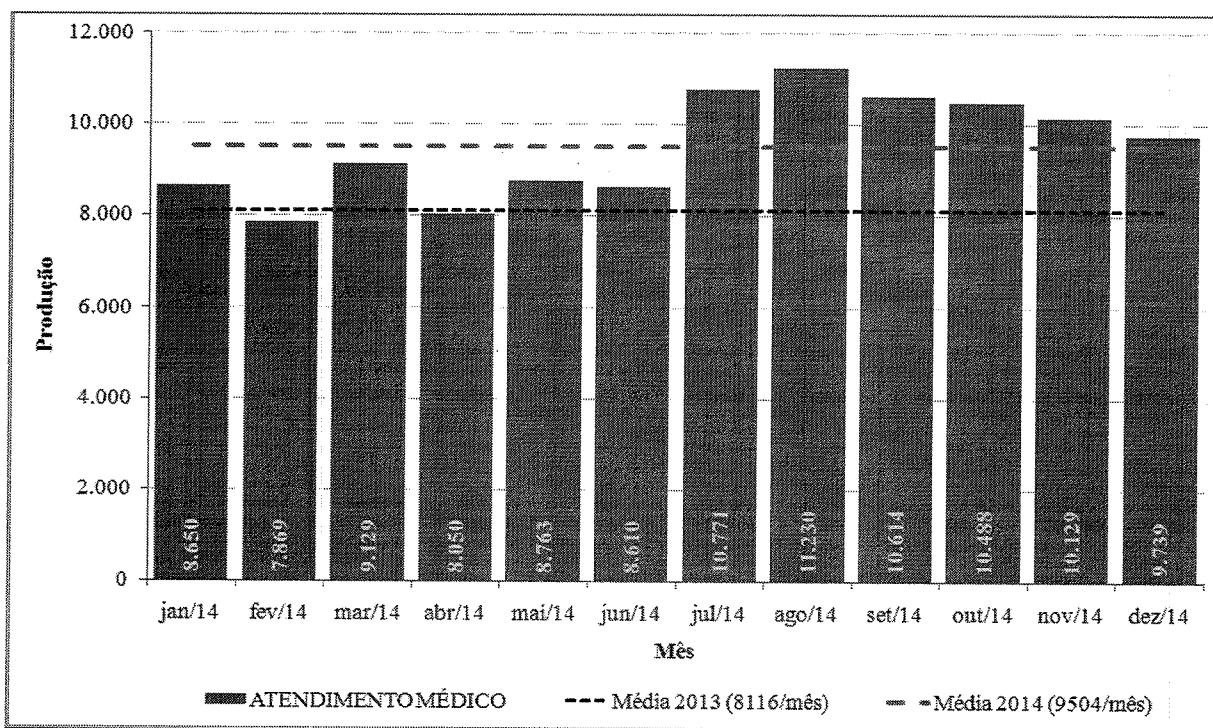
Resultado: Para o ano 2014, os atendimentos de classificação de risco variaram de 8.156 a 12.140 com uma média de 10.025 pacientes/mês o que corresponde a 330 pacientes/dia. O mês de Agosto foi que apresentou o maior número de classificados, enquanto que o menor foi Fevereiro, o que equivale uma variação de 49%. Porém observa-se que os meses de Julho a Novembro, superaram a média do ano de 2014 em 11%, 21%, 14%, 9% e 4%, respectivamente.

O mesmo período para 2013 (início gestão OSS Viva Rio) foi observado uma média de 8.764 pacientes/mês para 2013. Ao compará-lo com 2014, observa-se que o presente classificou 14% a mais que 2013.



2.3 Atendimento Médico Adulto e Criança

Gráfico 3: Produção Assistencial: Atendimento Médico Adulto e Criança – UPA 24h Engenho Novo, Janeiro a Dezembro/2014



Fontes: UPA 24h Engenho Novo
Sistema *Klinikos*
Sistemas de Informação OSS Viva Rio

Resultado: Os atendimentos de médicos variaram de 7.869 a 11.230 com uma média de 9.504 pacientes/mês o que corresponde a 312 pacientes/dia. O mês de Agosto foi que apresentou o maior número de atendimentos, enquanto que o menor foi Fevereiro, o que equivale uma variação de 43%. Porém observa-se que os meses de Julho a Dezembro, superaram a média do ano de 2014 em 13%, 18%, 12%, 10%, 7% e 2%, respectivamente.

O mesmo período para 2013 (início gestão OSS Viva Rio) foi observado uma média de 8.116 pacientes/mês para 2013. Ao compará-lo com 2014, observa-se que o presente ano atendeu 17% a mais que 2013.

O atendimento médico corresponde a soma de atendimentos de clínica médica e pediatria. Ao avaliá-los separadamente, a Clínica Médica variou de 5.350 a 7.638 atendimentos (variação de 43%), com uma média de 6.628 atendimentos/mês ou 218 pacientes/dia. Já a pediatria, variou de

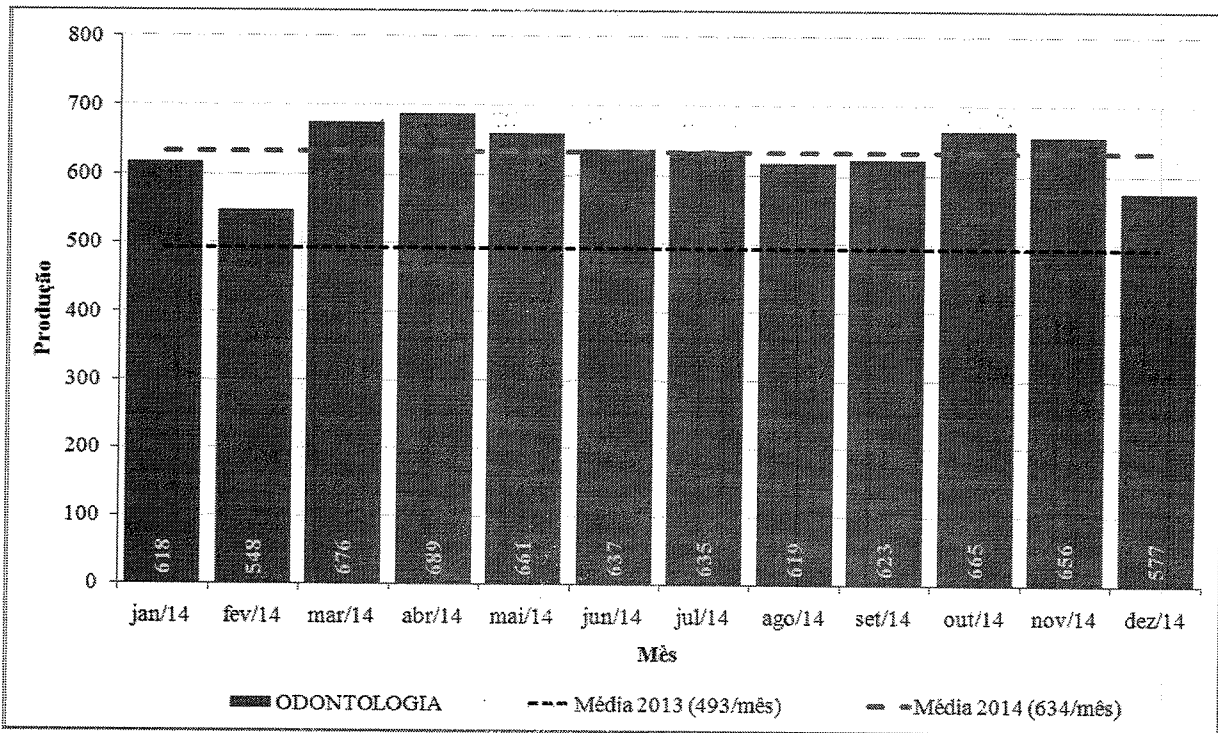


2.238 a 3.642 atendimentos (variação de 63%), com uma média de 2.876 atendimentos/mês ou 95 pacientes/dia.

Ao comparar o atendimento de clinica médica de 2014 em relação a 2013 (5.839 atendimentos/mês), observa-se que o presente ano atendeu 14% a mais que 2013. Já para os atendimentos pediátricos, 2014 atendeu 26% a mais que 2013 (2.278 atendimentos/mês).

2.4 Atendimento Odontológico

Gráfico 4: Produção Assistencial: Atendimento Odontológico – UPA 24h Engenho Novo, Janeiro a Dezembro/2014



Fontes: UPA 24h Engenho Novo
Sistema *Klinikos*
Sistemas de Informação OSS Viva Rio

Resultado: De Janeiro a Dezembro/2014, os atendimentos odontológicos variaram de 548 a 689, com uma média de 634 pacientes/mês, o que corresponde a 21 pacientes/dia. O mês de Abril foi que apresentou o maior número de atendimentos, enquanto que o menor foi Fevereiro, o que equivale

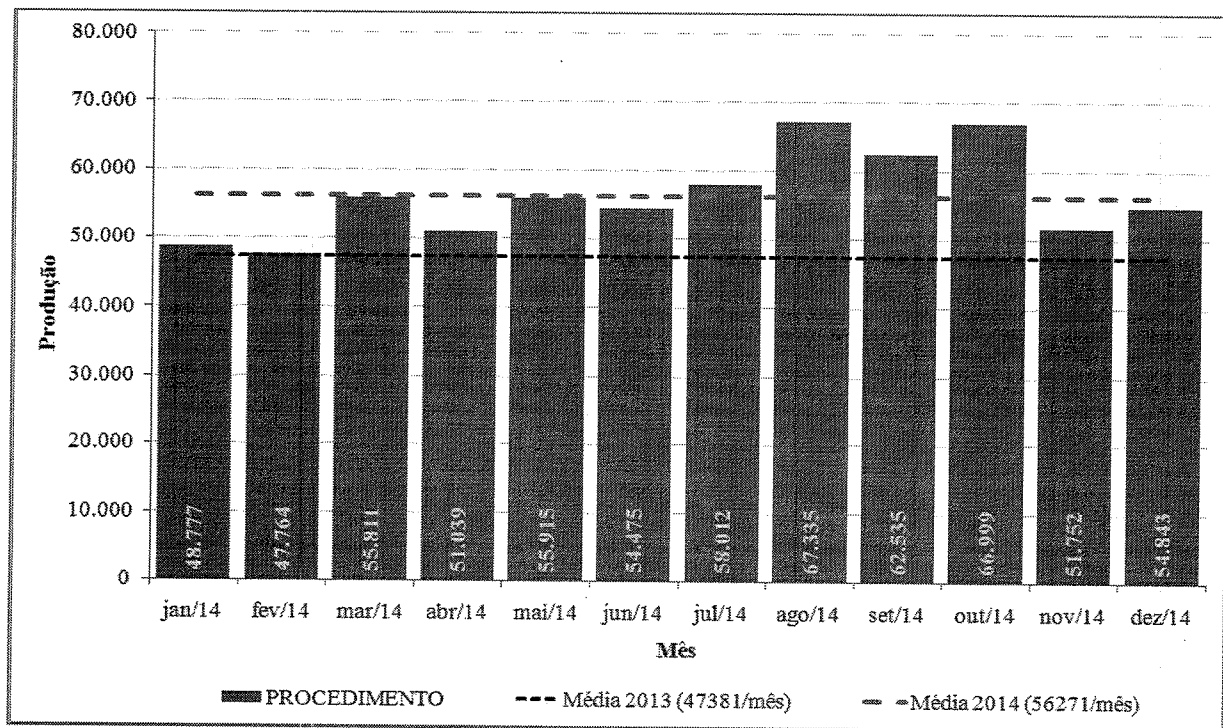


uma variação de 26%. Porém observa-se que os meses de Março a Junho e Outubro e Novembro, superaram a média do ano de 2014 ou se manteve similar em 7%, 9%, 4% e 1%, 5% em Outubro e 4% em Novembro, respectivamente.

O mesmo período para 2013 (início gestão OSS Viva Rio) foi observado uma média de 493 pacientes/mês para 2013. Ao compará-lo com 2014, observa-se que o presente ano atendeu 29% a mais que 2013.

2.5 Procedimentos

Gráfico 5: Produção Assistencial: Procedimentos – UPA 24h Engenho Novo, Janeiro a Dezembro/2014



Fontes: UPA 24h Engenho Novo
Sistema *Klinikos*
Sistemas de Informação OSS Viva Rio

Resultado: As quantidades de procedimentos realizados na unidade variaram de 47.764 a 67.335 procedimentos, com uma média de 56.271 procedimentos/mês, o que corresponde a 1.850 procedimentos/dia. O mês de Agosto foi que apresentou o maior número de procedimentos,

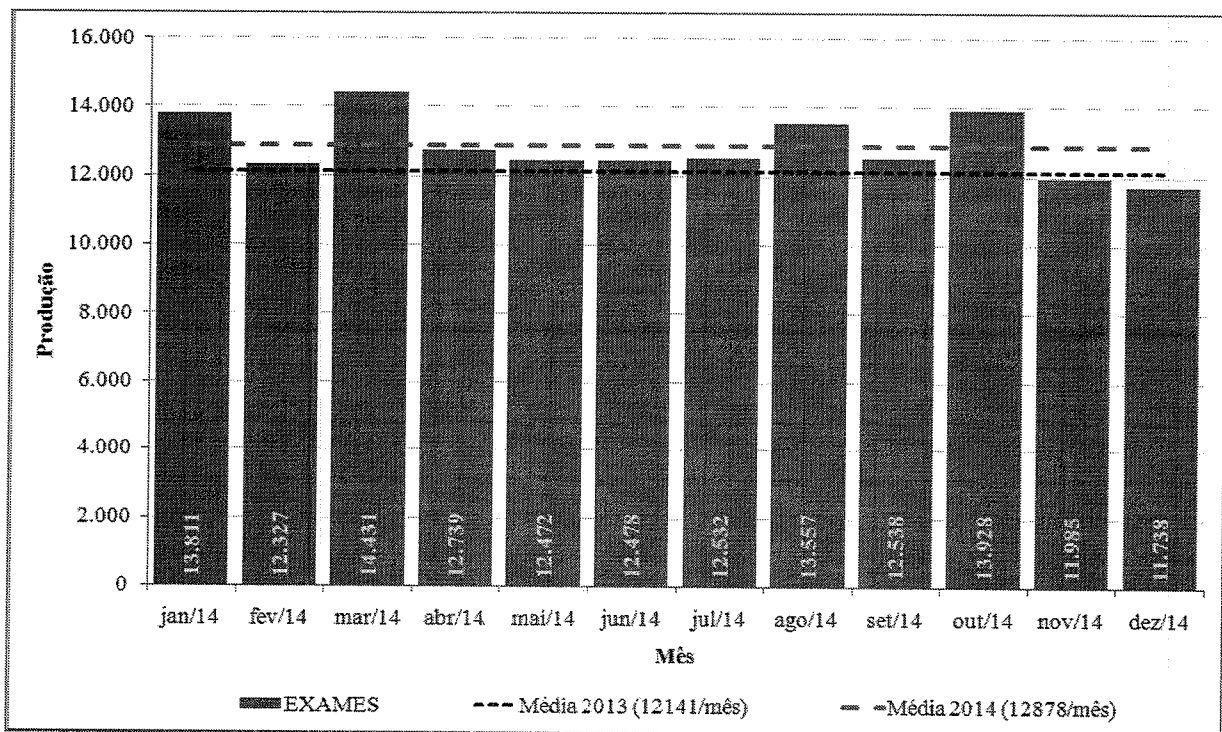


enquanto que o menor foi Fevereiro, o que equivale uma variação de 41%. Porém observa-se que os meses de Julho a Outubro, superaram a média do ano de 2014 em 3%, 20%, 11% e 19%, respectivamente.

O mesmo período para 2013 (início gestão OSS Viva Rio) foi observado uma média de 47.381 procedimentos/mês, e quando comparado com 2014, observa-se que o presente ano realizou 19% a mais de procedimentos que em 2013.

2.6 Exames

Gráfico 6: Produção Assistencial: Exames – UPA 24h Engenho Novo, Janeiro a Dezembro/2014



Fontes: UPA 24h Engenho Novo
Sistema *Klinikos*
Sistemas de Informação OSS Viva Rio

Resultado: Os exames correspondem a soma dos exames laboratoriais, eletrocardiograma e radiológicos, que correspondem, em 2014, respectivamente a 79% (variação de 75% a 83%), 4% (3% a 6%) e 16% (13% a 21%) do total de exames realizados na unidade.

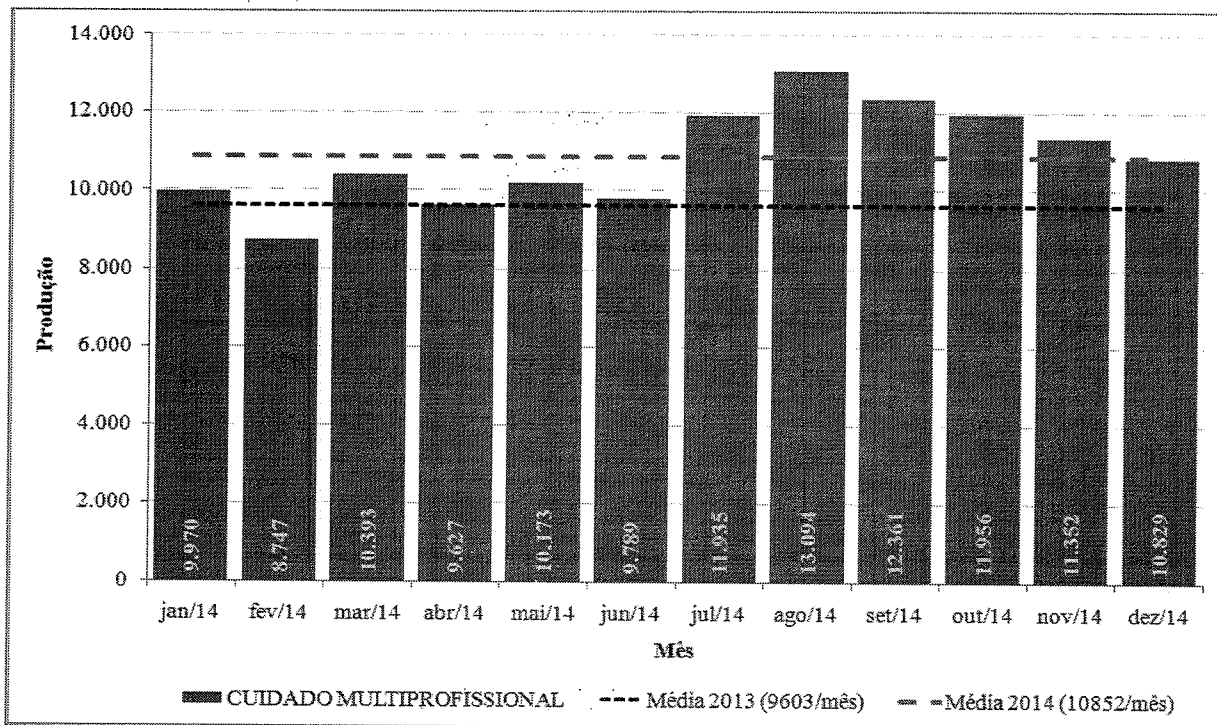


Para o ano de 2014, as quantidades de exames variaram de 11.738 a 14.431 com uma média de 12.878 exames/mês o que corresponde a 423 exames/dia. O mês de Março foi que apresentou o maior número de exames, enquanto que o menor foi Dezembro, o que equivale uma variação de 23%. Porém observa-se que os meses de Janeiro, Março, Agosto e Outubro, superaram a média do ano em 7%, 12%, 5% e 8%, respectivamente.

O mesmo período para 2013 (início gestão OSS Viva Rio) foi observado uma média de 12.141 exames/mês, e quando comparado com 2014, observa-se que o presente ano realizou 6% a mais que em 2013.

2.7 Cuidado Multiprofissional

Gráfico 4: Produção Assistencial: Cuidado Multiprofissional – UPA 24h Engenho Novo, Janeiro a Dezembro/2014



Fontes: UPA 24h Engenho Novo
Sistema *Klinikos*
Sistemas de Informação OSS Viva Rio

9.



Resultado: No relatório semestral (Jan a Jun/2014) enviado em agosto 2014 o cuidado multiprofissional correspondia a uma produção que contemplava o somatório do atendimento odontológico e do serviço social, mas, a partir de Agosto/2014, conforme orientação da CAF (Comissão de Acompanhamento e Fiscalização) foi incluída, a título de contabilizar de forma mais fidedigna o número destes cuidados multiprofissionais executados na unidade, todos os atendimentos não médicos que foram realizados. Desta forma, além de atendimentos odontológicos e de Serviço Social, foram incluídas as consultas de Enfermagem, a qual seria a Classificação de Risco, constituindo-se assim da soma destes atendimentos. Sendo assim, a fim de compararmos as informações de todos os meses, as informações de Janeiro a Julho foram atualizadas para contemplar tais informações.

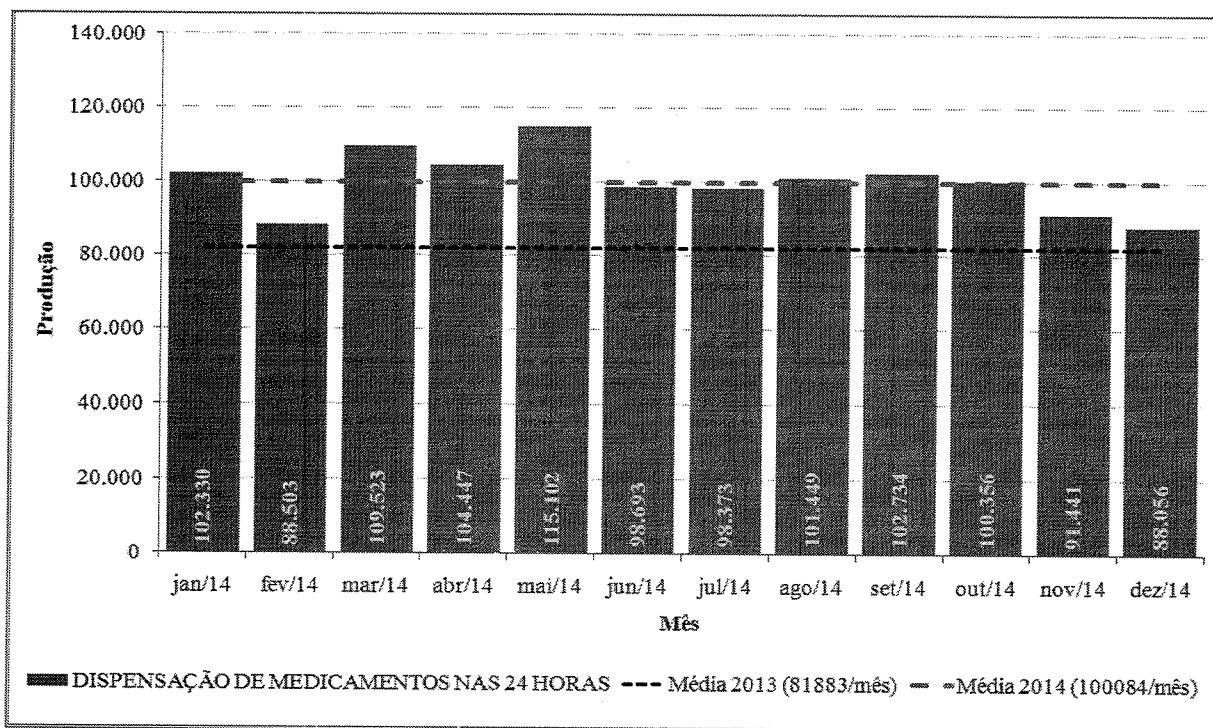
Os atendimentos de cuidado multiprofissional, para 2014, variaram de 8.747 a 13.094 atendimentos com uma média de 10.852 pacientes/mês o que corresponde a 357 pacientes/dia. O mês de Agosto foi que apresentou o maior número de atendimentos, enquanto que o menor foi Fevereiro, o que equivale uma variação de 50%. Porém observa-se que os meses de Julho a Novembro, superaram a média do ano em 10%, 21%, 14%, 10% e 5%, respectivamente.

O mesmo período para 2013 (início gestão OSS Viva Rio) foi observado uma média de 9.603 pacientes/mês para 2013. Ao compará-los com 2014, observa-se que o presente ano atendeu 13% a mais que em 2013.



2.8 Dispensação de medicamentos nas 24horas

Gráfico 4: Produção Assistencial: Dispensação de medicamentos nas 24horas – UPA 24h Engenho Novo, Janeiro a Dezembro/2014



Fontes: UPA 24h Engenho Novo
Sistema *Klinikos*
Sistemas de Informação OSS Viva Rio

Resultado: Em relação à dispensação de medicamentos, foram fornecidos para tratamento domiciliar, em média, 100.084 medicamentos/mês (variou de 88.056 a 115.102), o que corresponde a 3.290 medicamentos dispensados/dia. O mês de Maio foi que apresentou o maior número de dispensação, enquanto que o menor foi Dezembro, o que equivale uma variação de 31%. Porém observa-se que os meses de Janeiro, Março a Maio, Agosto e Setembro, superaram a média do ano em 2%, 9%, 4%, 15%, 1% e 3%, respectivamente, e Outubro apresentou-se similar.

Para 2013 (início gestão OSS Viva Rio) a média de 81.883 medicamentos dispensados/mês, corresponde aos meses de Março a Dezembro, uma vez que o mês de Fevereiro/2013 ainda não era possível separar conforme pré-estabelecido no edital, as medicações dispensadas para consumo interno das fornecidas para tratamento domiciliar. Sendo assim, ao comparar 2014 com 2013, observa-se que o presente ano dispensou 22% a mais que 2013.

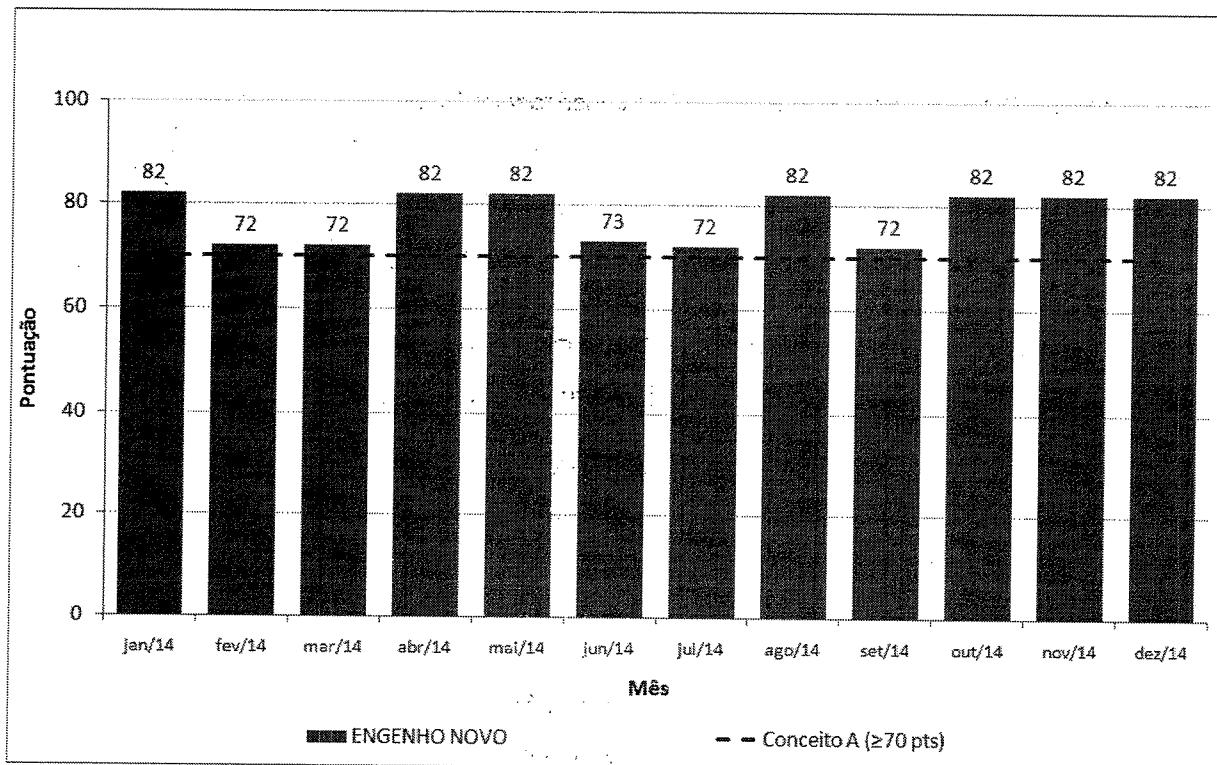


3 Indicadores de Desempenho

Os indicadores de desempenho são ferramentas desenvolvidas com a finalidade de monitorar e avaliar garantindo o aprimoramento constante e eficaz, das ações de vigilância em saúde.

A seguir são apresentados os valores dos 11 indicadores de desempenho em avaliação gerado na UPA Engenho Novo para o início do contrato de gestão. Observa-se que mantivemos o conceito “A” durante o ano e uma pontuação que variou de 72 a 82 pontos, com uma média de 78 pontos/mês.

Gráfico 5: Total de pontuação dos indicadores de desempenho – UPA 24h Engenho Novo, Janeiro a Dezembro/2014



A.



Tabela 2: Indicadores de Desempenho – UPA 24h Engenho Novo, Janeiro a Dezembro/2014

Atividades	Janeiro/2014			Fevereiro/2014			Março/2014						
	Resultado Alcançado	Meta	Pts	Resultado Alcançado	Meta	Pts	Resultado Alcançado	Meta	Pts				
1 Taxa de Satisfação dos Usuários	Total de usuários satisfeitos (alternativas - Bom e Ótimo) atendidos na unidade de saúde	3.106	81%	80%	10	1.405	75%	80%	0	2.215	80%	80%	0
	Total de usuários que foram pesquisados no período em análise	3.852				1.869				2.776			
2 Taxa de prontuários médicos	Total de prontuários finalizados corretamente após atendimento	8.650	100%	100%	9	7.869	100%	100%	9	9.885	100%	100%	9
	Total de Atendimentos	8.650				7.869				9.885			
3 Taxa de Revisão de Prontuários pela Comissão pela Comissão de Óbito	Total de prontuários revisados pela Comissão de Revisão de Óbito	12	100%	100%	8	9	100%	100%	8	9	100%	100%	8
	Total de prontuários de usuários que vieram a óbito	12				9				9			
4 Taxa de Revisão de Prontuários, pela Comissão de CCIH	Total de prontuários de usuários com infecção revisados pela CCIH	67	100%	100%	8	62	100%	100%	8	59	100%	100%	8
	Total de prontuários de usuários com infecção	67				62				59			
5 Taxa de revisão de prontuários das salas amarela e vermelha	Total de prontuários revisados das salas amarela e vermelha	197	100%	90%	10	176	100%	90%	10	187	100%	90%	10
	Total de prontuários das salas amarela e vermelha	197				176				187			
6 Taxa de usuários adultos classificados	Total de usuários classificados quanto ao risco por enfermeiro	9.287	90%	70%	10	8.156	90%	70%	10	9.636	89%	70%	10
	Total de usuários registrados	10.297				9.076				10.800			
7 Taxa de usuários classificados como risco vermelho com tempo máximo de espera para atendimento ≤ 5 minutos	Total dos usuários classificados como Risco Vermelho, atendidos em tempo ≤ 5 minutos, contados desde a chegada até o início do atendimento	16	100%	100%	9	20	100%	100%	9	17	100%	100%	9
	Total de usuários classificados como Risco Vermelho	16				20				17			
8 Taxa de usuários classificados como risco amarelo com tempo máximo de espera para atendimento ≤ 30 minutos	Total de usuários classificados como Risco Amarelo atendidos em tempo ≤ 30 minutos, medido desde o acolhimento ao atendimento médico	886	69%	90%	0	792	79%	90%	0	1.032	74%	90%	0
	Total de usuários classificados como Risco Amarelo	1.279				1.008				1.401			
9 Taxa de usuários classificados como risco verde com tempo máximo de espera para atendimento ≤ 50 minutos	Total de usuários classificados como Risco Verde atendidos em tempo ≤ 50 minutos, medido desde o acolhimento ao atendimento médico	3.445	43%	80%	0	3.659	51%	80%	0	3.432	42%	80%	0
	Total de usuários classificados como Risco Verde	7.950				7.122				8.180			
10 Taxa de transferência dos usuários	Total de usuários atendidos que foram transferidos	46	1%	1%	10	40	1%	1%	10	47	0%	1%	10
	Total de usuários atendidos	8.650				7.869				9.885			
11 Taxa de profissionais cadastrados no	Total de profissionais médicos com cadastro no CNES	53	100%	100%	8	50	100%	80%	8	50	100%	80%	8
	Total de médicos na Unidade	53				50				50			
Total			82			Total			72				
Conceito			A			Conceito			A				

9.



Tabela 2 (continuação): Indicadores de Desempenho – UPA 24h Engenho Novo, Janeiro a Dezembro/2014

Atividades		Abril/2014			Maio/2014			Junho/2014						
		Resultado Alcançado	Meta	Pts	Resultado Alcançado	Meta	Pts	Resultado Alcançado	Meta	Pts				
1	Taxa de Satisfação dos Usuários	Total de usuários satisfeitos (alternativas - Bom e Ótimo) atendidos na unidade de saúde	2.358	82%	80%	10	2.130	80%	80%	10	2.139	88%	80%	10
		Total de usuários que foram pesquisados no período em análise	2.864				2.650				2.420			
2	Taxa de prontuários médicos	Total de prontuários finalizados corretamente após atendimento	8.853	100%	100%	9	9.534	100%	100%	9	9.280	98%	100%	0
		Total de Atendimentos	8.853				9.534				9.428			
3	Taxa de Revisão de Prontuários pela Comissão pela Comissão de Óbito	Total de prontuários revisados pela Comissão de Revisão de Óbito	14	100%	100%	8	7	100%	100%	8	11	100%	100%	8
		Total de prontuários de usuários que vieram a óbito	14				7				11			
4	Taxa de Revisão de Prontuários, pela Comissão de CCIH	Total de prontuários de usuários com infecção revisados pela CCIH	47	100%	100%	8	65	100%	100%	8	69	100%	100%	8
		Total de prontuários de usuários com infecção	47				65				69			
5	Taxa de revisão de prontuários das salas amarela e vermelha	Total de prontuários revisados das salas amarela e vermelha	174	100%	90%	10	200	100%	90%	10	212	100%	90%	10
		Total de prontuários das salas amarela e vermelha	174				200				212			
6	Taxa de usuários adultos classificados	Total de usuários classificados quanto ao risco por enfermeiro	8.824	89%	70%	10	9.402	89%	70%	10	8.971	89%	70%	10
		Total de usuários registrados	9.970				10.528				10.081			
7	Taxa de usuários classificados como risco vermelho com tempo máximo de espera para atendimento ≤ 5 minutos	Total dos usuários classificados como Risco Vermelho, atendidos em tempo ≤ 5 minutos, contados desde a chegada até o início do atendimento	24	100%	100%	9	17	100%	100%	9	23	100%	100%	9
		Total de usuários classificados como Risco Vermelho	24				17				23			
8	Taxa de usuários classificados como risco amarelo com tempo máximo de espera para atendimento ≤ 30 minutos	Total de usuários classificados como Risco Amarelo atendidos em tempo ≤ 30 minutos, medido desde o acolhimento ao atendimento médico	928	74%	90%	0	919	75%	90%	0	948	76%	90%	0
		Total de usuários classificados como Risco Amarelo	1.246				1.227				1.249			
9	Taxa de usuários classificados como risco verde com tempo máximo de espera para atendimento ≤ 50 minutos	Total de usuários classificados como Risco Verde atendidos em tempo ≤ 50 minutos, medido desde o acolhimento ao atendimento médico	3.184	42%	80%	0	3.542	44%	80%	0	4.256	55%	80%	0
		Total de usuários classificados como Risco Verde	7.525				8.107				7.675			
10	Taxa de transferência dos usuários	Total de usuários atendidos que foram transferidos	40	0%	1%	10	52	1%	1%	10	44	0%	1%	10
		Total de usuários atendidos	8.853				9.534				9.428			
11	Taxa de profissionais cadastrados no	Total de profissionais médicos com cadastro no CNES	48	100%	100%	8	48	100%	80%	8	52	100%	80%	8
		Total de médicos na Unidade	48				48				52			
		Total				82	Total			82	Total			73
		Conceito				A	Conceito			A	Conceito			A

Q.



Tabela 2 (continuação): Indicadores de Desempenho – UPA 24h Engenho Novo, Janeiro a Dezembro/2014

Atividades	Julho/2014			Agosto/2014			Setembro/2014										
	Resultado	Meta	Pts	Resultado	Meta	Pts	Resultado	Meta	Pts								
1 Taxa de Satisfação dos Usuários	Total de usuários satisfeitos (alternativas - Bom e Ótimo) atendidos na unidade de saúde	1.214	80%	80%	0	2.028	86%	80%	10	1.690	79%	80%	0				
	Total de usuários que foram pesquisados no período em análise	1.527				2.362				2.127							
2 Taxa de prontuários médicos	Total de prontuários finalizados corretamente após atendimento	11.343	100%	100%	9	11.912	100%	100%	9	11.263	100%	100%	9				
	Total de Atendimentos	11.343				11.912				11.263							
3 Taxa de Revisão de Prontuários pela Comissão pela Comissão de Óbito	Total de prontuários revisados pela Comissão de Revisão de Óbito	9	100%	100%	8	12	100%	100%	8	12	100%	100%	8				
	Total de prontuários de usuários que vieram a óbito	9				12				12							
4 Taxa de Revisão de Prontuários, pela Comissão de CCIH	Total de prontuários de usuários com infecção revisados pela CCIH	52	100%	100%	8	0	100%	100%	8	0	100%	100%	8				
	Total de prontuários de usuários com infecção	52				0				0							
5 Taxa de revisão de prontuários das salas amarela e vermelha	Total de prontuários revisados das salas amarela e vermelha	181	100%	90%	10	208	100%	90%	10	191	100%	90%	10				
	Total de prontuários das salas amarela e vermelha	181				208				191							
6 Taxa de usuários adultos classificados	Total de usuários classificados quanto ao risco por enfermeiro	7.129	95%	70%	10	8.227	97%	70%	10	7.903	98%	70%	10				
	Total de usuários registrados	7.526				8.462				8.105							
7 Taxa de usuários classificados como risco vermelho com tempo máximo de espera para atendimento ≤ 5 minutos	Total dos usuários classificados como Risco Vermelho, atendidos em tempo ≤ 5 minutos, contados desde a chegada até o início do atendimento	11	100%	100%	9	20	100%	100%	9	16	100%	100%	9				
	Total de usuários classificados como Risco Vermelho	11				20				16							
8 Taxa de usuários classificados como risco amarelo com tempo máximo de espera para atendimento ≤ 30 minutos	Total de usuários classificados como Risco Amarelo atendidos em tempo ≤ 30 minutos, medido desde o acolhimento ao atendimento médico	922	79%	90%	0	1.022	72%	90%	0	1.029	72%	90%	0				
	Total de usuários classificados como Risco Amarelo	1.168				1.421				1.427							
9 Taxa de usuários classificados como risco verde com tempo máximo de espera para atendimento ≤ 50 minutos	Total de usuários classificados como Risco Verde atendidos em tempo ≤ 50 minutos, medido desde o acolhimento ao atendimento médico	6.192	66%	80%	0	4.477	47%	80%	0	4.162	46%	80%	0				
	Total de usuários classificados como Risco Verde	9.384				9.618				9.023							
10 Taxa de transferência dos usuários	Total de usuários atendidos que foram transferidos	44	0%	1%	10	57	0%	1%	10	52	0%	1%	10				
	Total de usuários atendidos	11.529				12.184				11.557							
11 Taxa de profissionais cadastrados no	Total de profissionais médicos com cadastro no CNES	57	100%	100%	8	50	100%	80%	8	61	100%	80%	8				
	Total de médicos na Unidade	57				50				61							
Total			72			Total			82			Total			72		
Conceito			A			Conceito			A			Conceito			A		

Q



Relatório Mensal de Acompanhamento do Contrato de Gestão nº 026/2013 referente ao ano de 2014

Tabela 2 (continuação): Indicadores de Desempenho – UPA 24h Engenho Novo, Janeiro a Dezembro/2014

Atividades			Outubro/2014			Novembro/2014			Dezembro/2014		
			Resultado	Meta	Pts	Resultado	Meta	Pts	Resultado	Meta	Pts
1	Taxa de Satisfação dos Usuários	Total de usuários satisfeitos (alternativas - Bom e Ótimo) atendidos na unidade de saúde	2.498			1.317			1.176		
		Total de usuários que foram pesquisados no período em análise	3.059	82%	80%	1.444	91%	80%	1.344	88%	80%
2	Taxa de prontuários médicos	Total de prontuários finalizados corretamente após atendimento	11.171	100%	100%	10.828	100%	100%	10.318	100%	100%
		Total de Atendimentos	11.171			10.828			10.318		
3	Taxa de Revisão de Prontuários pela Comissão pela Comissão de Óbito	Total de prontuários revisados pela Comissão de Revisão de Óbito	11	100%	100%	10	100%	100%	10	100%	100%
		Total de prontuários de usuários que vieram a óbito	11			10			10		
4	Taxa de Revisão de Prontuários, pela Comissão de CCIH	Total de prontuários de usuários com infecção revisados pela CCIH	0	100%	100%	0	100%	100%	0	100%	100%
		Total de prontuários de usuários com infecção	0			0			0		
5	Taxa de revisão de prontuários das salas amarela e vermelha	Total de prontuários revisados das salas amarela e vermelha	185	100%	90%	191	100%	90%	204	100%	90%
		Total de prontuários das salas amarela e vermelha	185			191			204		
6	Taxa de usuários adultos classificados	Total de usuários classificados quanto ao risco por enfermeiro	7.378	97%	70%	7.158	98%	70%	7.190	98%	70%
		Total de usuários registrados	7.584			7.287			7.329		
7	Taxa de usuários classificados como risco vermelho com tempo máximo de espera para atendimento ≤ 5 minutos	Total dos usuários classificados como Risco Vermelho, atendidos em tempo ≤ 5 minutos, contados desde a chegada até o início do atendimento	23	100%	100%	19	100%	100%	12	100%	100%
		Total de usuários classificados como Risco Vermelho	23			19			12		
8	Taxa de usuários classificados como risco amarelo com tempo máximo de espera para atendimento ≤ 30 minutos	Total de usuários classificados como Risco Amarelo atendidos em tempo ≤ 30 minutos, medido desde o acolhimento ao atendimento médico	1.122	76%	90%	1.134	78%	90%	1.164	83%	90%
		Total de usuários classificados como Risco Amarelo	1.480			1.448			1.408		
9	Taxa de usuários classificados como risco verde com tempo máximo de espera para atendimento ≤ 50 minutos	Total de usuários classificados como Risco Verde atendidos em tempo ≤ 50 minutos, medido desde o acolhimento ao atendimento médico	5.376	61%	80%	6.036	71%	80%	6.044	74%	80%
		Total de usuários classificados como Risco Verde	8.813			8.525			8.179		
10	Taxa de transferência dos usuários	Total de usuários atendidos que foram transferidos	53	0%	1%	50	0%	1%	49	0%	1%
		Total de usuários atendidos	11.533			11.060			10.616		
11	Taxa de profissionais cadastrados no	Total de profissionais médicos com cadastro no CNES	61	100%	100%	62	100%	80%	60	100%	80%
		Total de médicos na Unidade	61			62			60		
Total			82			82			82		
Conceito			A			Conceito			A		

9.



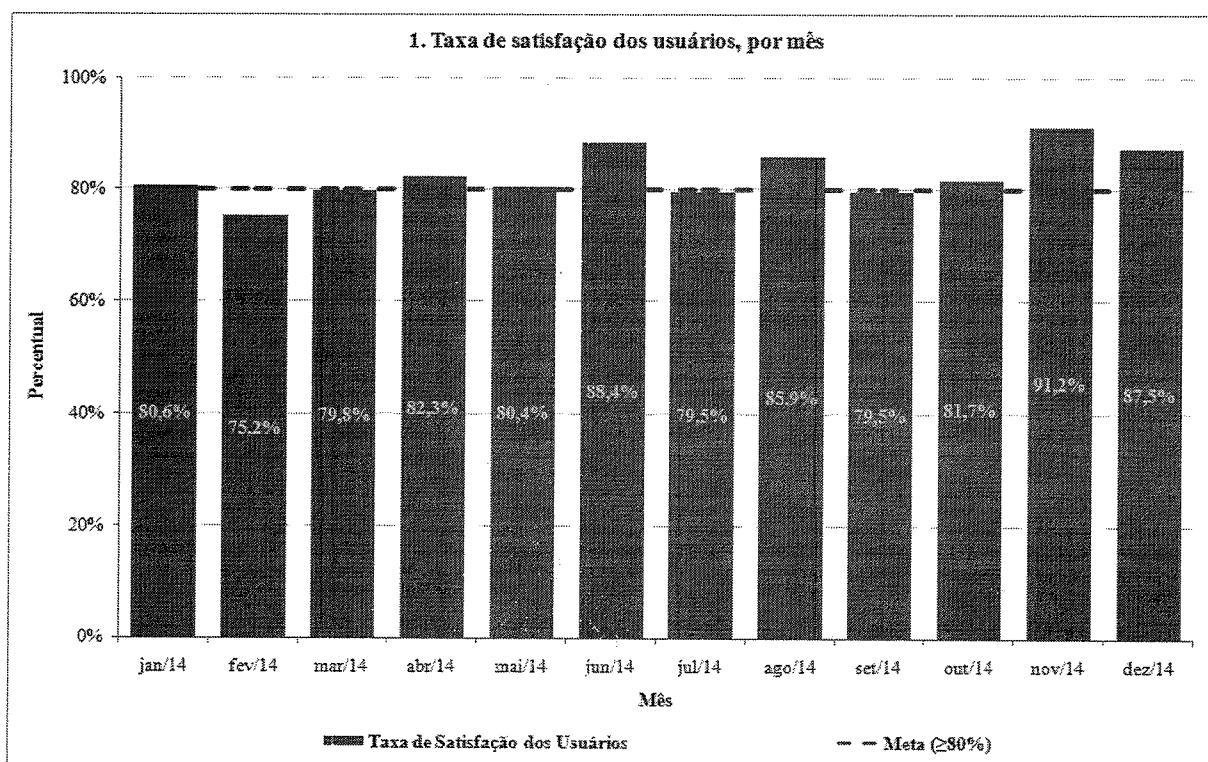
3.1 Indicador 1: Taxa de Satisfação dos Usuários

Numerador: Total de usuários satisfeitos (alternativas – Bom e ótimo) atendidos na unidade de saúde x 100

Denominador: Total de usuários entrevistados

Meta: Mínimo de 80% e pontuação de 10 pontos quando atingida.

Gráfico 6: Indicador de Desempenho: Taxa de Satisfação dos Usuários – UPA 24h Engenho Novo, Janeiro a Dezembro/2014



Resultado: Com relação à taxa de satisfação dos usuários, observa-se que para apenas os meses de Fevereiro, Março, Julho e Setembro a meta não foi atingida, ou seja, este indicador alcançou 67% de aproveitamento no ano.



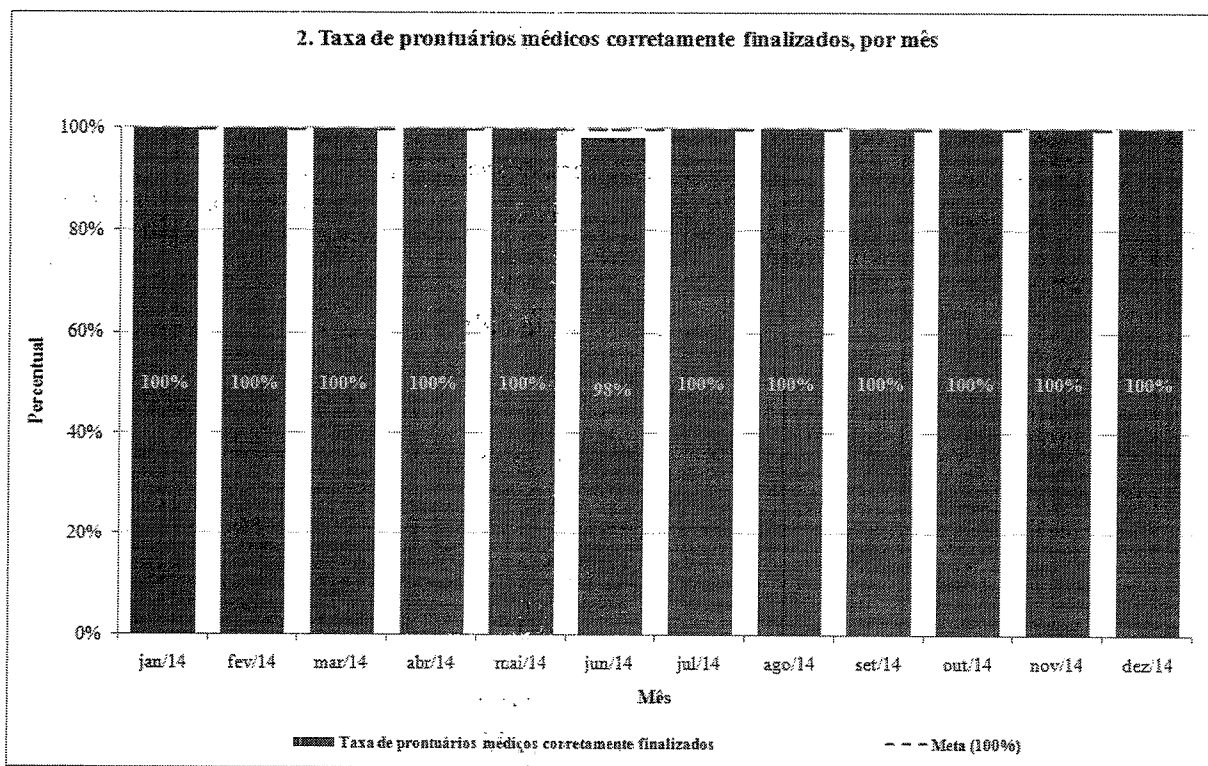
3.2 Indicador 2: Taxa de prontuários médicos corretamente finalizados após o atendimento

Numerador: Total de prontuários médicos finalizados corretamente após atendimento x 100

Denominador: Total de prontuários analisados pela comissão de revisão de prontuários

Meta: 100% e pontuação de 9 pontos quando atingida.

Gráfico 7: Indicador de Desempenho: Taxa de prontuários médicos corretamente finalizados após o atendimento – UPA 24h Engenho Novo, Janeiro a Dezembro/2014



Resultado: No que diz respeito ao indicador “Taxa de prontuários médicos corretamente finalizados após o atendimento”, a meta de 100% foi atingida em todos os meses, exceto no mês de Junho a meta atingida foi de 98%, ou seja, este indicador alcançou 92% de aproveitamento no ano.



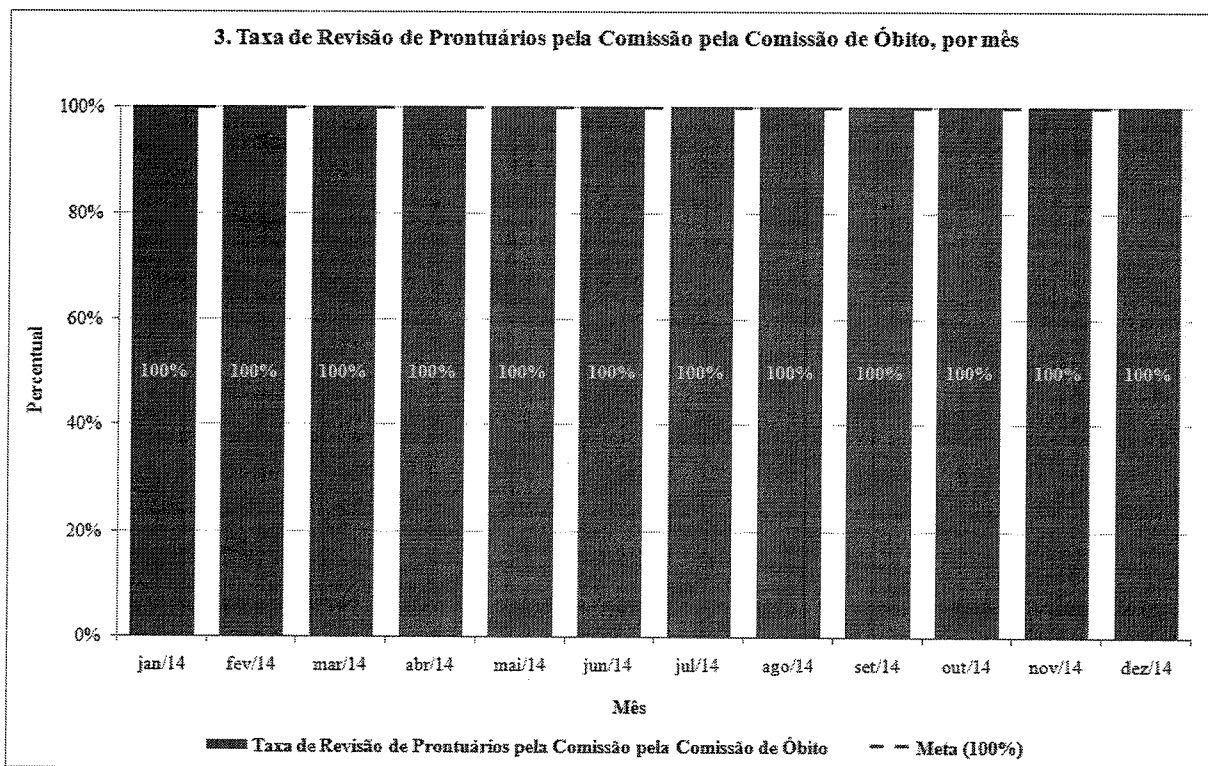
3.3 Indicador 3: Taxa de revisão de prontuários pela Comissão de Revisão de Óbitos

Numerador: Total de prontuários revisados pela comissão de revisão de óbito x 100

Denominador: Total de prontuários de usuários que vieram a óbito

Meta: 100% e pontuação de 8 pontos quando atingida.

Gráfico 8: Indicador de Desempenho: Taxa de revisão de prontuários pela Comissão de Revisão de Óbitos – UPA 24h Engenho Novo, Janeiro a Dezembro/2014



Resultado: Em 2014 a unidade atingiu a meta de 100%, pontuando em todos os meses, ou seja, 100% de aproveitamento.



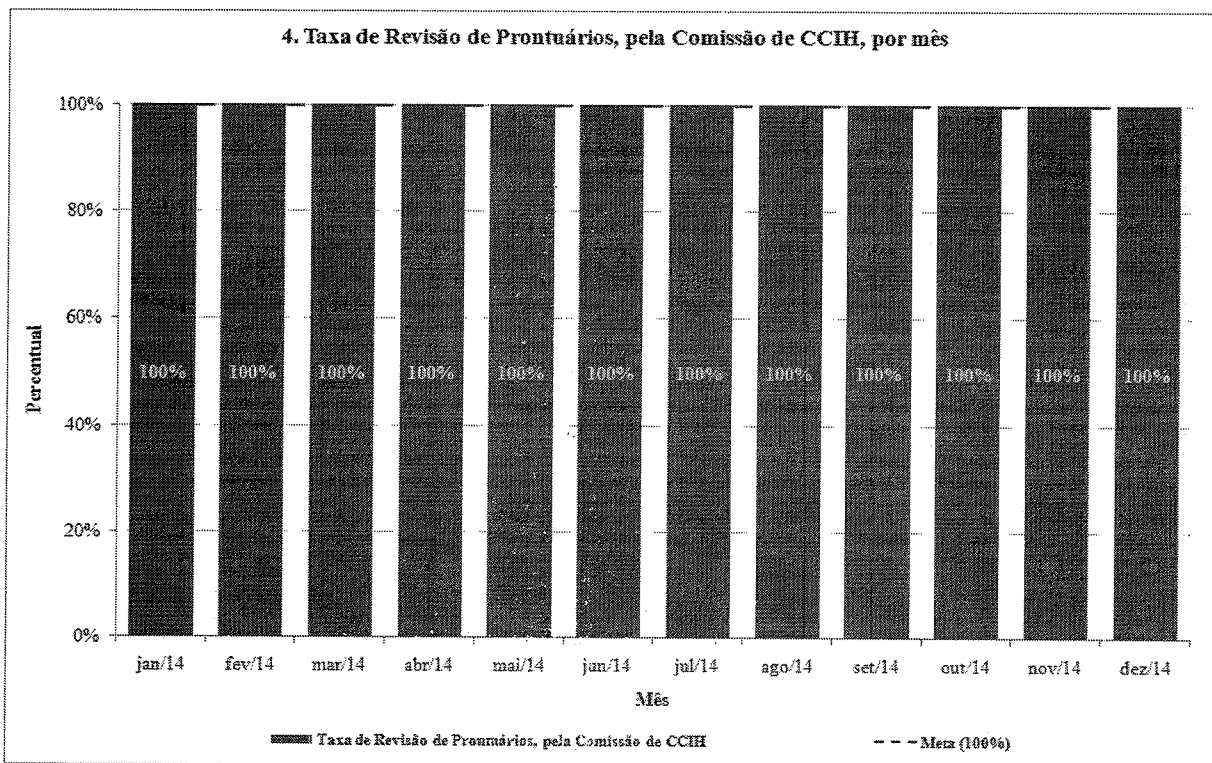
3.4 Indicador 4: Taxa de revisão de prontuários pela Comissão de Infecção Hospitalar

Numerador: Total de prontuários de usuários com infecção revisados pela CCIH x 100

Denominador: Total de prontuários de usuários com infecção

Meta: 100% e pontuação de 8 pontos quando atingida.

Gráfico 9: Indicador de Desempenho: Taxa de revisão de prontuários pela Comissão de Infecção Hospitalar – UPA 24h Engenho Novo, Janeiro a Dezembro/2014



Resultado: No ano de 2014 a unidade atingiu a meta de 100%, pontuando em todos os meses, ou seja, 100% de aproveitamento.



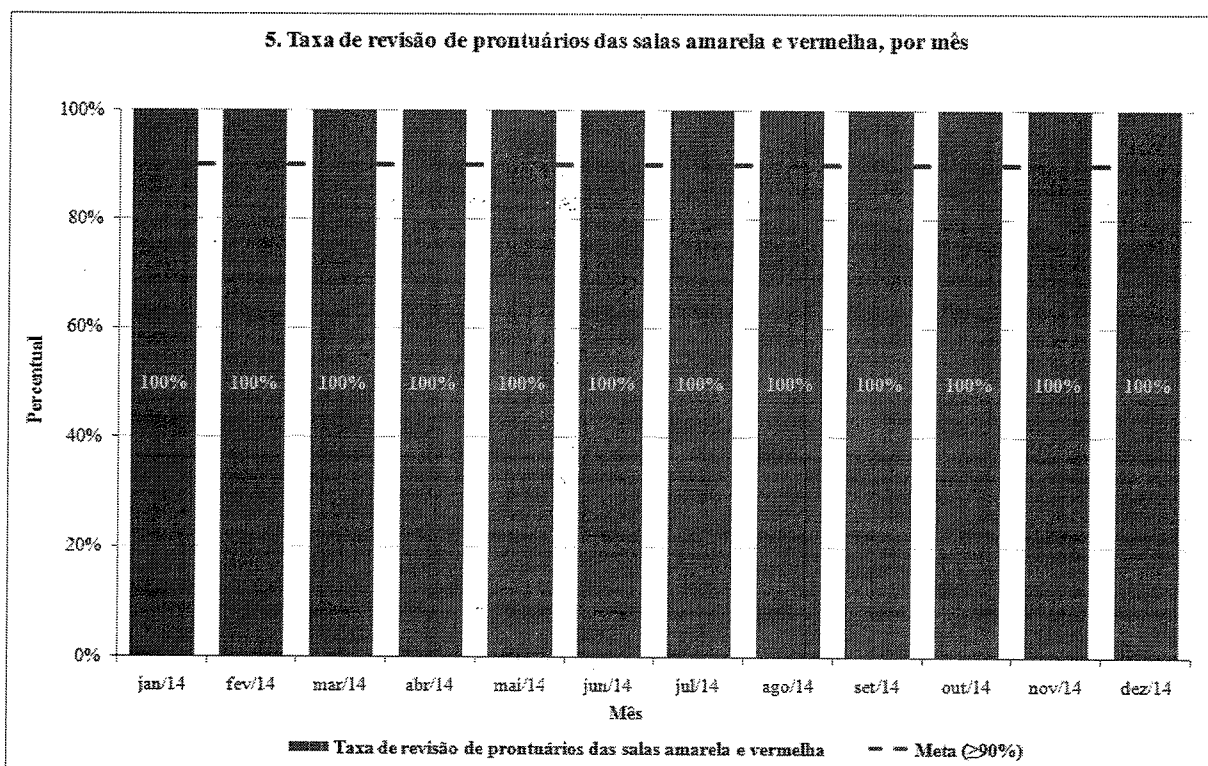
3.5 Indicador 5: Taxa de revisão de prontuários das salas amarela e vermelha

Numerador: Total de prontuários revisados das salas amarela e vermelha x 100

Denominador: Total de prontuários salas amarela e vermelha

Meta: superior ou igual a 90% e pontuação de 10 pontos quando atingida.

Gráfico 10: Indicador de Desempenho: Taxa de revisão de prontuários pela das salas amarela e vermelha – UPA 24h Engenho Novo, Janeiro a Dezembro/2014



Resultado: Em 2014 a unidade atingiu a meta de $\geq 90\%$, pontuando em todos os meses, ou seja, 100% de aproveitamento.

Q.



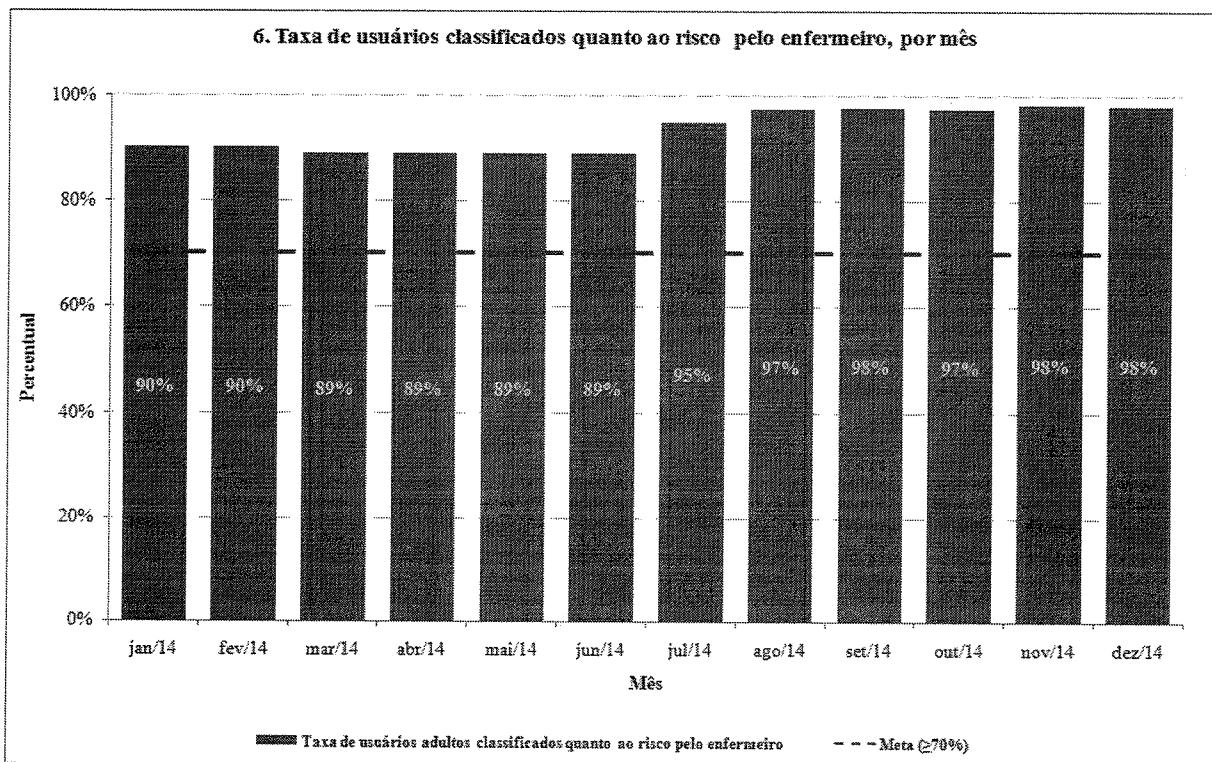
3.6 Indicador 6: Taxa de usuários adultos classificados quanto ao risco pelo enfermeiro

Numerador: Total de usuários adultos classificados quanto ao risco por enfermeiro x 100

Denominador: Total de usuários adultos registrados

Meta: superior ou igual a 70% e pontuação de 10 pontos quando atingida.

Gráfico 11: Indicador de Desempenho: Taxa de usuários adultos classificados quanto ao risco pelo enfermeiro – UPA 24h Engenho Novo, Janeiro a Dezembro/2014



Resultado: Para 2014 a unidade atingiu a meta de $\geq 70\%$, com uma média de 89%/mês, pontuando em todos os meses, ou seja, 100% de aproveitamento.



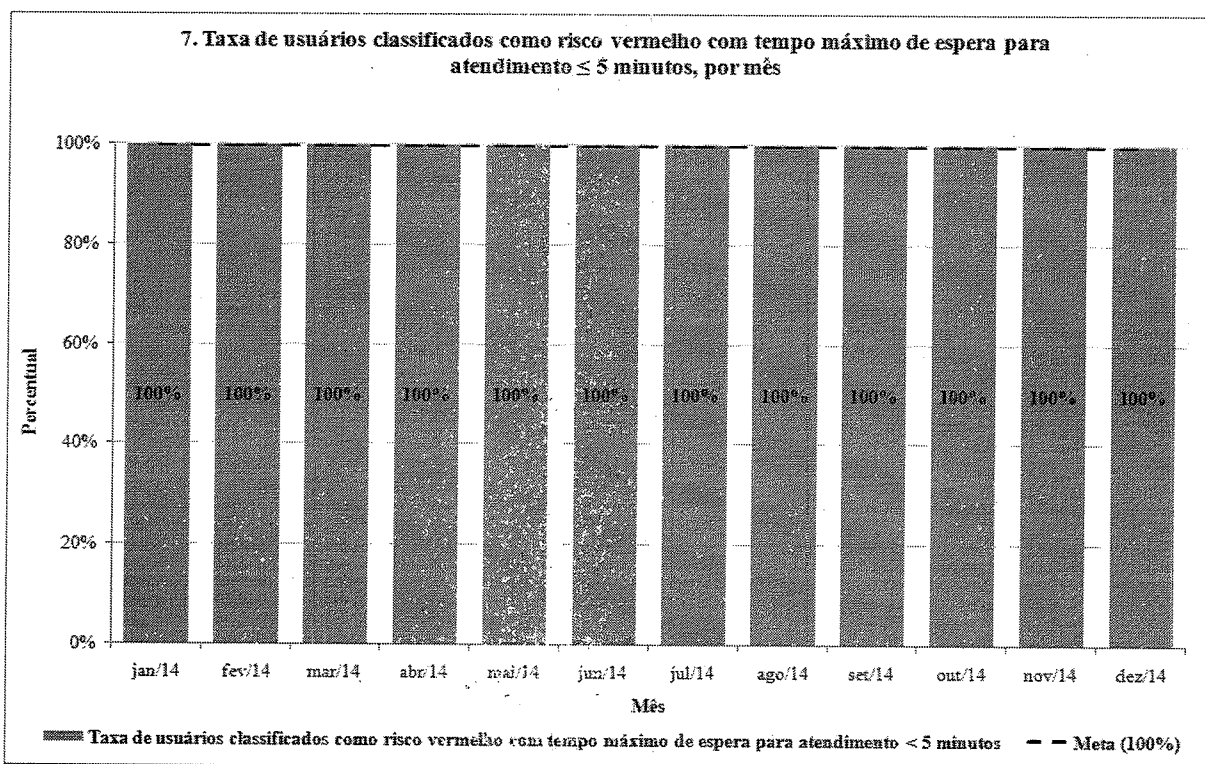
3.7 Indicador 7: Taxa de usuários classificados como risco vermelho com tempo máximo de espera para atendimento ≤ 5 minutos

Numerador: Total de usuários classificados como risco vermelho, atendidos ≤ 5 minutos, contados desde a chegada até o início do atendimento x 100

Denominador: Total de usuários classificados como risco vermelho

Meta: 100% e pontuação de 9 pontos quando atingida.

Gráfico 12: Indicador de Desempenho: Taxa de usuários classificados como risco vermelho com tempo máximo de espera para atendimento ≤ 5 minutos – UPA 24h Engenho Novo, Janeiro a Dezembro/2014



Resultado: No ano de 2014 a unidade atingiu a meta de 100%, pontuando em todos os meses, ou seja, 100% de aproveitamento.



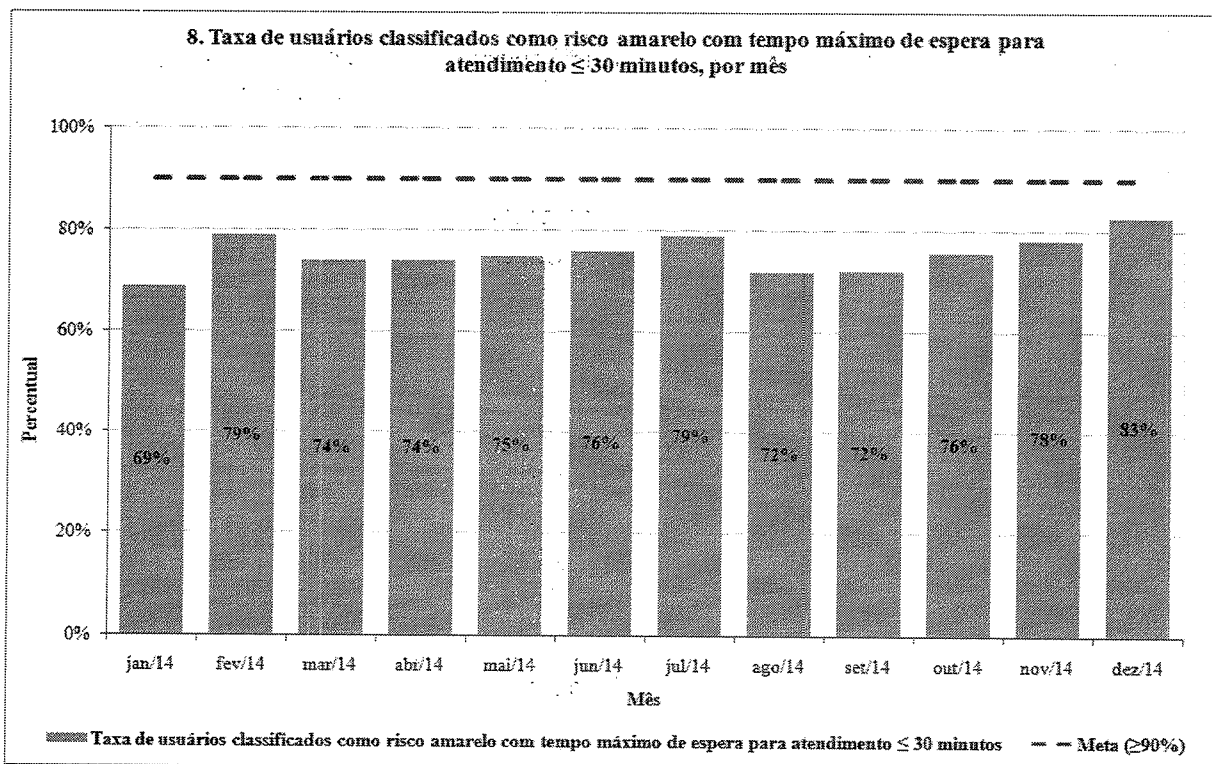
3.8 Indicador 8: Taxa de usuários classificados como risco amarelo com tempo máximo de espera para atendimento ≤ 30 minutos

Numerador: Total de usuários classificados como risco amarelo, atendidos ≤ 30 minutos, contados desde a chegada até o início do atendimento médico x 100

Denominador: Total de usuários atendidos e classificados como risco amarelo

Meta: superior ou igual a 90% e pontuação de 9 pontos quando atingida.

Gráfico 13: Indicador de Desempenho: Taxa de usuários classificados como risco amarelo com tempo máximo de espera para atendimento ≤ 30 minutos – UPA 24h Engenho Novo, Janeiro a Dezembro/2014



Resultado: Para 2014 a unidade não atingiu a meta de $\geq 90\%$, com uma média de 76%/mês, não pontuando neste indicador, porém observa-se que a partir de agosto houve uma melhora ao longo dos meses.



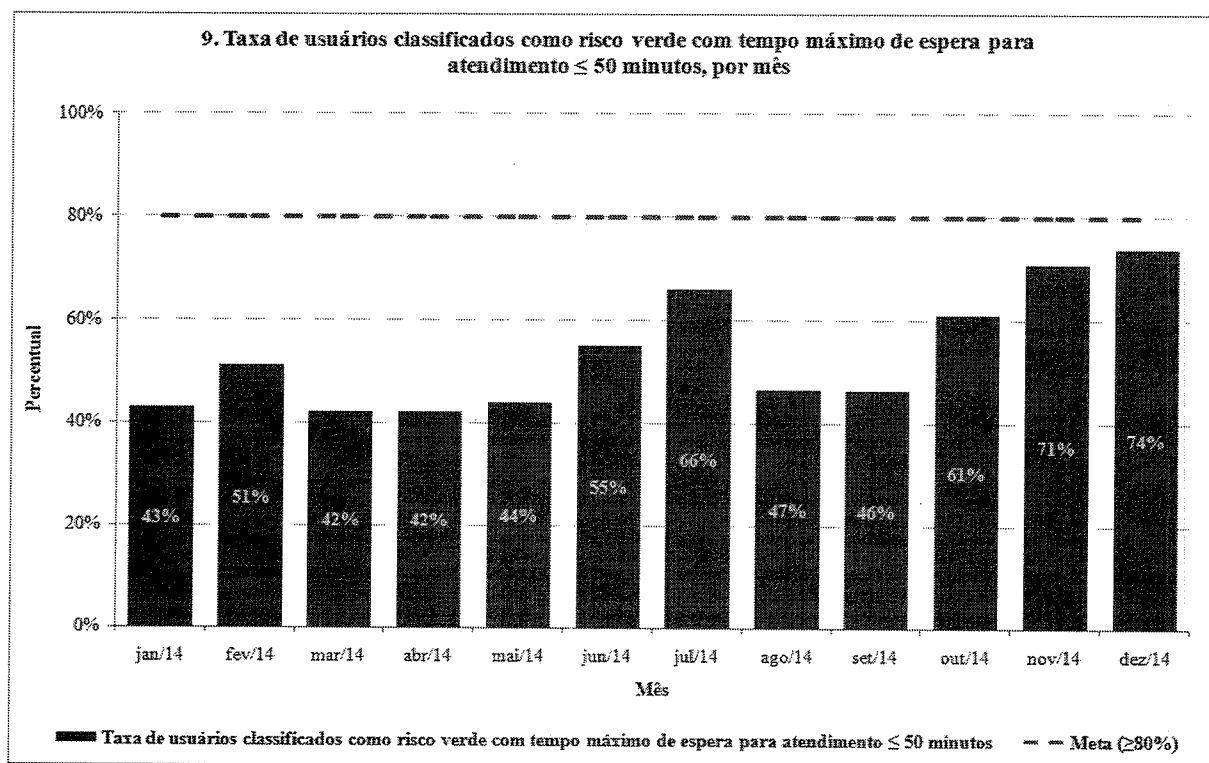
3.9 Indicador 9: Taxa de usuários classificados como risco verde com tempo máximo de espera para atendimento ≤ 50 minutos

Numerador: Total de usuários classificados como risco verde, atendidos ≤ 50 minutos, contados desde a chegada até o início do atendimento médico x 100

Denominador: Total de usuários classificados como risco verde

Meta: superior ou igual a 80% e pontuação de 9 pontos quando atingida.

Gráfico 14: Indicador de Desempenho: Taxa de usuários classificados como risco verde com tempo máximo de espera para atendimento ≤ 50 minutos – UPA 24h Engenho Novo, Janeiro a Dezembro/2014





Resultado: No ano de 2014 a unidade não atingiu a meta de $\geq 80\%$, com uma média de 55%/mês, não pontuando neste indicador, porém observa-se nos últimos três meses houve melhora no atendimento.

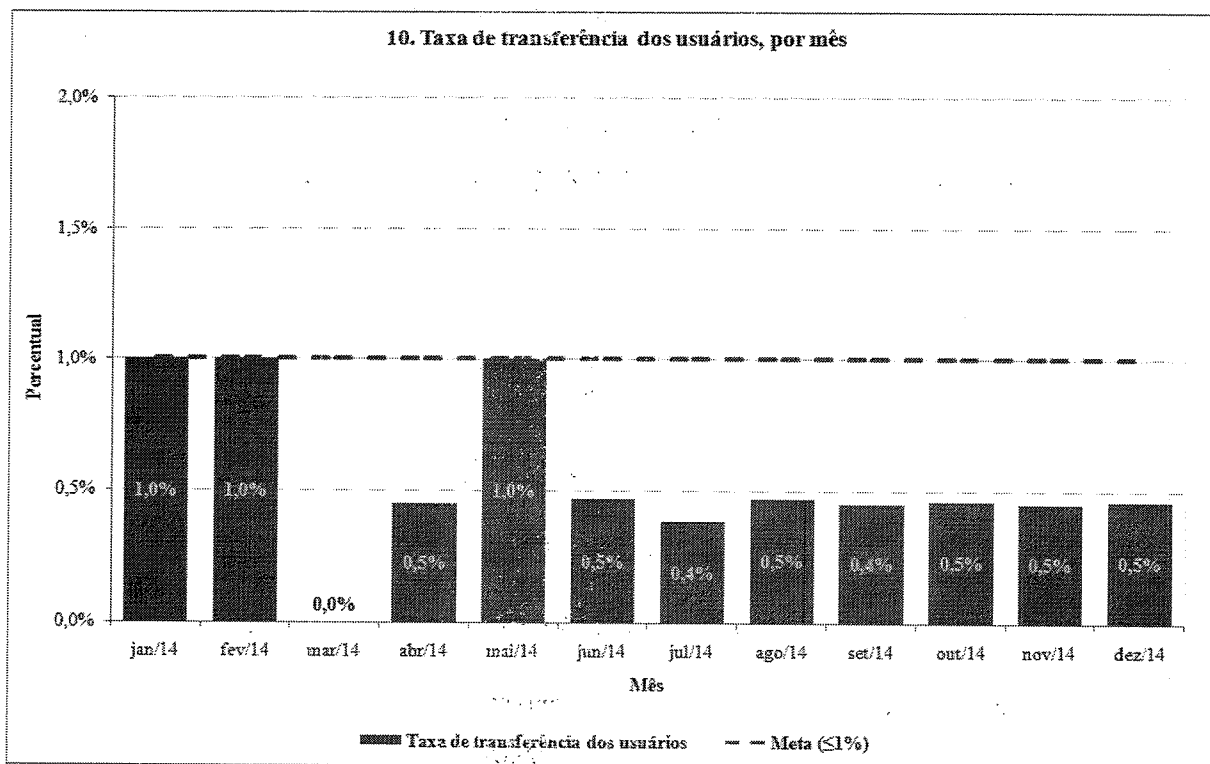
3.10 Indicador 10: Taxa de transferência dos usuários

Numerador: Total de usuários transferidos x 100

Denominador: Total de usuários atendidos

Meta: máximo de 1% e pontuação de 10 pontos quando atingida.

Gráfico 15: Indicador de Desempenho: Taxa de transferência dos usuários – UPA 24h Engenho Novo, Janeiro a Dezembro/2014



Resultado: Em 2014 a unidade atingiu a meta de $\leq 1\%$, pontuando em todos os meses, ou seja, 100% de aproveitamento.



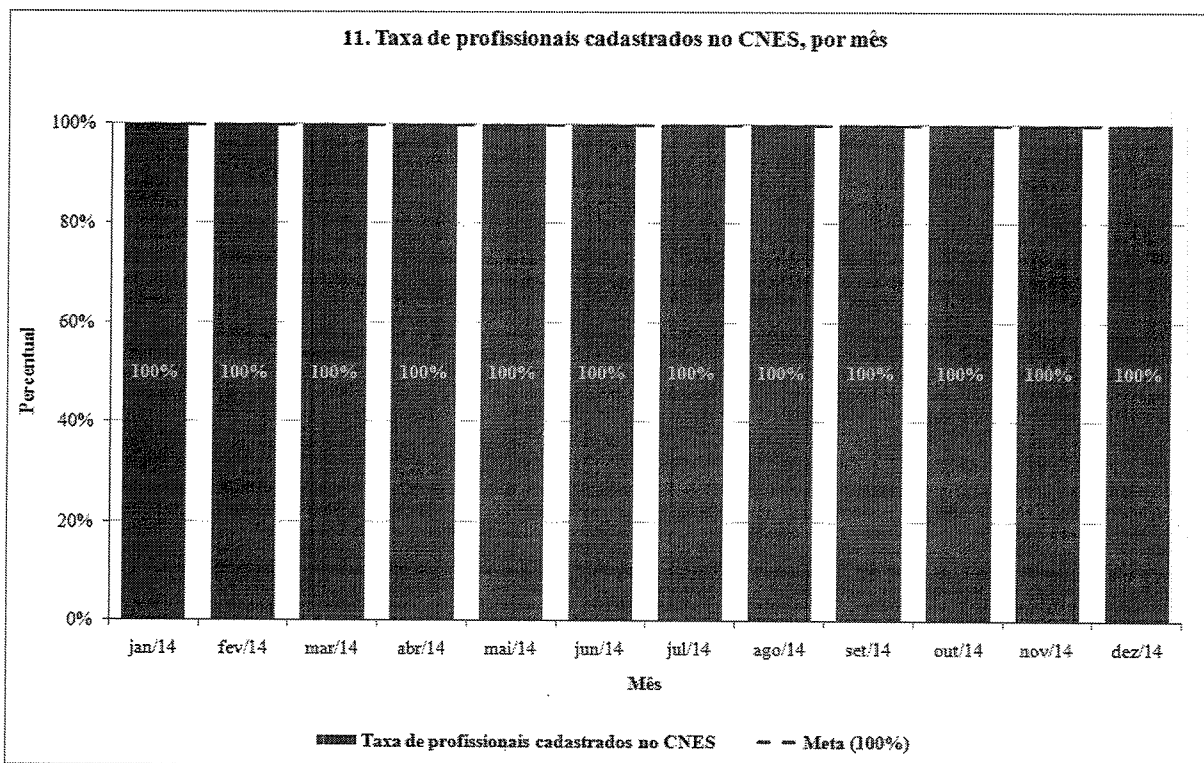
3.11 Indicador 11: Taxa de profissionais de saúde cadastrados no CNES

Numerador: Total de profissionais médicos cadastrados no CNES x 100


Denominador: Total de profissionais médicos contratados

Meta: 100% e pontuação de 8 pontos quando atingida.

Gráfico 16: Indicador de Desempenho: Taxa de profissionais de saúde cadastrados no CNES – UPA 24h Engenho Novo, Janeiro a Dezembro/2014



Resultado: Em 2014 a unidade atingiu a meta de 100%, pontuando em todos os meses, ou seja, 100% de aproveitamento.



VIVARIO
Recursos Financeiros

4

Relatório Mensal de Acompanhamento do Contrato de Gestão nº 026/2013 referente ao ano de 2014

Os controles utilizados para o acompanhamento do contrato de gestão visam assegurar condições para a avaliação da correta execução financeira dos recursos repassados pela SES/RJ. Compõe o relatório financeiro: o Fluxo de Caixa, Despesas Realizadas, Conciliação Bancária e Contábil Operacional.

4.1 Fluxo de Caixa

O resumo da movimentação dos recursos está consubstanciado no Demonstrativo do Fluxo de Caixa apresentado a seguir.

UNIDADE GERENCIADA: UPA ENGENHO NOVO OS RESPONSÁVEIS: VIVA COMUNIDADE FLUXO DE CAIXA - Ano 2014													
	JANEIRO	FEVEREIRO	MARÇO	ABRIL	MAIO	JUNHO	JULHO	AGOSTO	SETEMBRO	OUTUBRO	NOVEMBRO	DEZEMBRO	TOTAL
A - SALDO FINANCEIRO NO MÊS ANTERIOR	1.685.814,97	1.526.317,65	13.319,68	83.766,90	1.093,91	373.151,96	1.056,59	1.928.054,28	2.647.627,40	772.751,48	762.920,41	67.487,31	9.863.362,54
Contrato de Gestão	2.327.500,00	0,00	0,00	0,00	0,00	0,00	8.120.106,32	7.272.041,22	1.791.000,00	1.791.000,00	0,00	1.791.000,00	23.092.647,54
Receitas Financeiras	5.108,33	2.225,92	55,29	0,48	0,17	0,19	234,13	30,28	0,86	0,00	0,38	24,84	7.680,97
Outras Receitas	19.068,42	1.051.427,46	1.113.023,05	1.262.500,00	2.493.662,57	692.998,24	385.000,00	11.010,47	40.063,23	55.438,83	845.507,27	654.889,08	8.624.588,62
B - TOTAL DE RECEITAS	2.351.676,75	1.053.653,38	1.113.078,64	1.262.500,48	2.493.662,74	692.998,43	8.505.340,45	7.283.081,97	1.831.063,89	1.846.438,83	845.507,65	2.445.913,92	31.724.917,13
DESPESAS													
Pessoal	1.080.570,01	1.624.055,27	530.058,40	622.642,28	1.117.353,67	827.713,06	1.439.005,43	953.653,79	1.011.574,42	987.675,61	1.165.144,98	1.350.854,40	12.660.301,32
Material de Consumo	1.156.747,09	512.410,03	269.395,00	144.047,54	263.210,14	53.992,98	10.757,34	418.431,27	312.470,96	334.428,16	183.301,40	279.706,39	3.938.898,90
Serviços de Terceiros	215.900,33	228.255,05	148.102,54	520.707,37	474.901,70	106.691,45	363.932,21	189.140,81	544.491,75	435.570,98	86.797,26	775.838,27	4.090.329,72
Taxas/Impostos/Contribuições	26.330,02	30.802,69	25.774,75	6.849,42	37.722,73	10.178,23	43.089,86	115.861,66	0,00	0,00	0,00	0,00	296.609,36
Serviços Públicos	913,20	60.301,91	18.937,80	1.258,55	49.107,42	3.167,83	26.229,13	19.705,74	16.099,39	14.573,61	16.791,51	16.633,45	243.719,54
Despesas Bancárias	830,55	101,82	243,06	176,16	319,62	162,96	709,18	586,69	561,87	599,46	330,13	390,45	5.011,89
Outras Despesas Operacionais	79.384,87	110.724,58	47.519,87	47.092,15	178.989,41	63.187,29	4.694.619,61	4.863.113,95	1.820.741,42	83.422,08	88.575,47	88.888,58	12.166.259,28
Investimentos	498,00	0,00	2.600,00	2.400,00	0,00	0,00	0,00	3.015,00	0,00	0,00	0,00	0,00	8.513,00
C - TOTAL DE DESPESAS	2.511.174,07	2.566.651,35	1.042.631,42	1.345.173,47	2.121.604,69	1.065.093,80	6.578.342,76	6.563.508,85	3.705.939,81	1.856.269,90	1.540.940,75	2.512.311,54	33.409.642,41
SALDO MENSAL FINAL (A)+(B)-(C)	1.526.317,65	13.319,68	83.766,90	1.093,91	373.151,96	1.056,59	1.928.054,28	2.647.627,40	772.751,48	762.920,41	67.487,31	1.089,69	8.178.637,26
D - SALDO FINANCEIRO DISPONÍVEL PARA O PERÍODO SEGUINTE													
D1 - Saldo em C/C e Aplicações Financeiras	1.525.317,65	12.319,68	82.766,90	93,91	372.151,96	56,59	1.927.054,28	2.646.627,40	771.751,48	761.920,41	66.487,31	89,69	8.166.637,26
D2 - Fundo Fluxo de Caixa (Caixa Pequena)	1.000,00	1.000,00	1.000,00	1.000,00	1.000,00	1.000,00	1.000,00	1.000,00	1.000,00	1.000,00	1.000,00	1.000,00	12.000,00
D3 - Avisos de Créditos não Lançados nos Extratos Bancários	0,00	0,00	0,00	0,00	0,00	0,00	0,00	0,00	0,00	0,00	0,00	0,00	0,00
D4 - Cheques Emitidos e não Descontados	0,00	0,00	0,00	0,00	0,00	0,00	0,00	0,00	0,00	0,00	0,00	0,00	0,00
D5 - Avisos de Débitos não Lançados nos Extratos Bancários	0,00	0,00	0,00	0,00	0,00	0,00	0,00	0,00	0,00	0,00	0,00	0,00	0,00
TOTAL (D1+D2+D3+D4+D5)	1.526.317,65	13.319,68	83.766,90	1.093,91	373.151,96	1.056,59	1.928.054,28	2.647.627,40	772.751,48	762.920,41	67.487,31	1.089,69	8.178.637,26



4.2 Despesas Realizadas

O montante das despesas realizadas no Ano de 2014 (vide Anexo 6.2), lançadas neste demonstrativo por regime de caixa, totalizou 98,89% dos valores destinados ao custeio e 0% do valor destinado aos investimentos, de acordo com o cronograma de reembolso (custeio R\$ 21.492.000,00 e investimento R\$ 300.000,00).

4.3 Conciliação Bancária

No demonstrativo da Conciliação Bancária (vide Anexo 6.2) verifica-se a conformidade entre o registro contábil e os saldos apresentados nos extratos bancários anexos aos relatórios mensais que compõe o Ano.

4.4 Demonstrativo Contábil Operacional

Neste demonstrativo (vide Anexo 6.2) estão refletidos, por ano de competência, os recursos recebidos e comprometidos com os dispêndios de custeio 95,70% e investimento 0%, respectivamente aos valores demonstrados no cronograma de reembolso (custeio R\$ 21.492.000,00 e investimento R\$ 300.000,00).

5 Relatório Administrativo

Neste item estão reunidas as informações relativas à Aquisição de Bens Duráveis, Recursos Humanos e Contratos de Serviços Terceirizados, cujos demonstrativos encontram-se disponíveis nos anexos.

5.1 Aquisição de Bens Duráveis

Houveram aquisição de Bens Duráveis (Vide anexo 6.2).



5.2 Recursos Humanos

Em referência ao ano de 2014 (janeiro de 2014 a dezembro de 2014) a unidade manteve o desenvolvimento evolutivo, com o aumento do quadro de médicos de 4 clínicos e 2 pediatras, para 5 clínicos e 3 pediatras, trazendo assim um melhor atendimento aos usuários.

No ano de 2014 o RH do OSS Viva Rio, fez um trabalho de fidelização dos nossos médicos que atuavam como RPA, conseguindo assim admiti-los como CLT, trazendo mais qualidade de trabalho e mantendo a estabilidade no que concerne a absenteísmo, ou seja, funcionários com poucas faltas, mantendo assim as escalas completas, o padrão de excelência operacional e o ambiente saudável e atrativo.

Durante o ano de 2014 na Unidade de pronto atendimento do Engenho Novo, os profissionais foram avaliados em suas respectivas áreas em função do desempenho executado em suas atribuições. A partir da análise, detectamos que alguns funcionários não se enquadravam no perfil profissional para atendimento na referente unidade. Como consequência a OSS Viva Rio, primando pela melhor qualidade do serviço, efetuou o desligamento e a substituição imediata destes profissionais. Em função disto tivemos as seguintes contratações e demissões no quadro profissional da unidade.

QUADRO EVOLUTIVO-UPA ENG. NOVO/2014			
Mês	Admitidos	Demitidos	Ativos
Janeiro	10	5	210
Fevereiro	12	8	214
Março	8	9	213
Abril	7	7	213
Mai	10	6	217
Junho	8	11	214
Julho	11	5	220
Agosto	6	4	222
Setembro	8	6	224
Outubro	3	5	222
Novembro	1	2	221
Dezembro	3	8	216

g.




A OSS Viva Rio, vem trabalhando para manter a qualidade no serviço de suas unidades de pronto atendimento, para que o trabalho se torne atrativo e a procura de profissionais interessados em fazer parte do quadro da OSS se mantenha no ano de 2015.

5.3 Serviços de Terceiros Contratados

Os contratos realizados entre a Viva Comunidade atualmente incorporada pelo Viva Rio e as empresas prestadoras de serviços para a Unidade de Pronto Atendimento de Engenho Novo tiveram início, na sua maioria, em fevereiro de 2014.

EMPRESA	SERVIÇO PRESTADO
AGF	EXTINTORES
BEM ESTAR	LABORATORIO
BEM ESTAR	AMBULÂNCIA
RODOCON	COLETA DE RESÍDUOS
CONTRATME	LIMPEZA
BERKELEY	TREINAMENTO DE MÉDICOS
QUALITY	LAVANDERIA
ECO	PRONTUÁRIO ELETRÔNICO
EFETIVIDADE	INTERNET / LINK DEDICADO
EXPLORER	TRANSPORTE
FC	MANUTENÇÃO PREDIAL E AR CONDICIONADO
KA-ÍQUE	LOCAÇÃO DE IMPRESSORAS
PLANISA	CONSULTORIA
PVAX	ARMAZENAMENTO
PREMIER	ALIMENTAÇÃO
SEPARAR	GASES – UPA
SEVENLOG	MOTOCICLISTA MENSAGEIRO
BEST POWER	MANUTENÇÃO DE GERADORES
STTR	MANUTENÇÃO DE EQUIPAMENTOS MÉDICOS
SUPERGERA	LOCAÇÃO MANUTENÇÃO DE GERADORES
SUNSET	VIGILÂNCIA
TX	MANUTENÇÃO RAIO-X
TX	MANUTENÇÃO EQUIPAMENTOS ODONTOLÓGICOS
WORKING	LOCAÇÃO DE TV
WORKING	LOCAÇÃO DE COMPUTADORES

Os serviços prestados são divididos conforme o seu custo mensal, podendo ser fixo ou variável.



VIVARIO
- Serviços com custos fixos

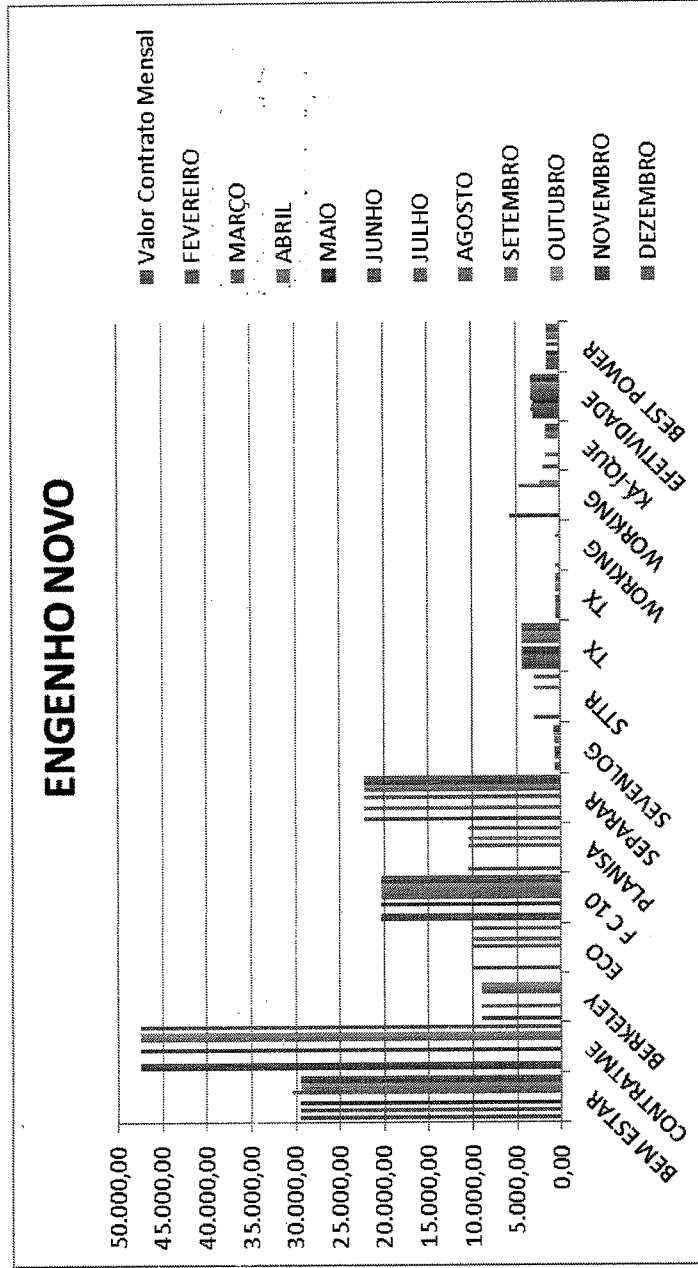
Relatório Mensal de Acompanhamento do Contrato de Gestão nº 026/2013 referente ao ano de 2014

Os serviços prestados com custos fixos são os pagamentos mensalmente iguais. Abaixo as empresas com seus respectivos valores em contrato que são comuns aos valores pagos referentes aos meses de Fevereiro à Dezembro de 2014.

Empresa	Valor Contrato Mensal	FEVEREIRO	MARÇO	ABRIL	MAIO	JUNHO	JULHO	AGOSTO	SETEMBRO	OUTUBRO	NOVEMBRO	DEZEMBRO
BEM ESTAR	29.500,00		29.500,00		29.500,00			30.450,00	29.500,00	29.500,00	29.500,00	29.500,00
CONTRATIME	47.442,71	47.442,71				47.442,71			47.442,71	47.442,71		47.442,71
BERKELEY	9.005,04			9.005,04				9.005,04	9.005,04			
EGG	10.000,00						10.000,00		10.000,00			10.000,00
F C 10	20.371,73	20.371,73			20.371,73		20.371,73	20.371,73	20.371,73	20.371,73	20.371,73	20.371,73
PLANISA	10.475,00						10.475,00		10.475,00			10.475,00
SEPARAR	22.180,00		22.180,00				22.180,00		22.180,00	22.180,00	22.180,00	22.180,00
SEVENLOG	701	594		701,8	701,8			701,8	701,8	766,3	766,3	766,3
STTR	3.000,00								3.000,00			3.000,00
TX	4.318,00	4.318,00	4.318,00	4.318,00	4.318,00	4.318,00		4.318,00	4.318,00	4.318,00	4.318,00	4.318,00
TX	485	485	485	485	485	485		485	485	485	485	485
WORKING	480								480	240		
WORKING	5.750,00								4.600,00	2.300,00		
KÁ-IQUE	1.860,00			1.530,00					1.530,00	1.530,00	1.530,00	1.530,00
EFETIVIDADE	3.000,00	2.927,08	3.211,85	3.072,56	3.000,00	3.235,30	3.235,00	3.235,00	3.235,00	3.235,00	3.235,00	3.235,00
BEST POWER	1.500,00	1.500,00	1.500,00	1.500,00	1.500,00		1.500,00		1.500,00	1.500,00	1.500,00	1.500,00

Valores Fixos


A tabela abaixo demonstra o valor destes custos de fevereiro à dezembro de 2014



Obs.: Todos os Contratos tem duração de 11 meses.


- Serviços com Custos Variáveis






São contratos com custos que mudam de acordo com a produção e/ou quantidade trabalho. Abaixo as empresas prestadoras de serviços que apresentam faturamento com custos variáveis:

- **AGF:** Presta serviço de manutenção e recarga de extintores e o custo varia conforme a demanda.
- **QUALITY:** Presta serviço de lavanderia e o custo oscila conforme a pesagem de roupas e a disponibilidade de enxoval.
- **BEM ESTAR:** Presta serviço de análises clínicas, com isso o seu custo é composto conforme os exames laboratoriais realizados.
- **RODOCON:** Presta serviço de coleta de resíduos e o seu custo é composto de acordo com a produção de resíduos na unidade, sendo cobrado por container cheio.
- **EXPLORER:** Presta serviço de transporte e o custo oscila conforme quilometragem e horas extras.
- **PREMIER:** Presta serviço de alimentação a funcionários, pacientes e acompanhantes. O custo oscila diante do número de pacientes e acompanhantes e refeições servidas, conforme cláusula 4.5 do contrato.
- **SUNSET:** Presta serviço de vigilância e o custo oscila devido às horas trabalhadas nos meses que tem 30 ou 31 dias, uma vez que o serviço é contratado por hora\homem.



Relatório Mensal de Acompanhamento do Contrato de Gestão nº 026/2013 referente ao ano de 2014

- **TELEMAR:** É o serviço de telefonia e o custo varia conforme número de ligações.
- **PVAX:** Presta serviço de Armazenamento e Movimentação e Expedição de materiais.
O custo varia conforme utilização do metro cúbico.
- **CEDAE:** O custo oscila conforme a utilização do recurso.




Relatório Mensal de Acompanhamento do Contrato de Gestão nº 026/2013 referente ao ano de 2014

Empresa	Valor Contrato Mensal	Valor Contrato Mensal												
		FEVEREIRO	MARÇO	ABRIL	MAIO	JUNHO	JULHO	AGOSTO	SETEMBRO	OUTUBRO	NOVEMBRO	DEZEMBRO		
AGF	-													
QUALITY	5.680,00	2.364,00	5.024,14		4.244,31	4.110,80								
BEM ESTAR	8.647,20	5.826,40	76.640,61	74.321,26	6.941,20				63.243,04	59.480,44	63.559,91	63.559,91	63.559,91	50.324,79
RODOCON	8.647,20	5.826,40	6.110,97						3.944,00	4.052,20	4.052,20	4.052,20	4.052,20	4.198,00
EXPLORER	5.880,00								47.815,69	6.894,60	6.894,60	6.894,60	6.894,60	6.907,60
PREMIER	58.320,00	70.868,41		70.500,07	67.730,63				65.666,08	68.244,30	61.091,10	61.091,10	61.091,10	6.824,43
LIGHT	-	17.125,05	15.790,89	15.417,64	13.386,84									
TELEMAR	-		160,06	1.082,26	915	941,8	1.009,94							1.240,39
SUNSET	44.676,00	41.126,40	52.273,44						42.158,40	33.724,80	33.724,80	33.724,80	33.724,80	33.724,80
PVAX	24.720,00					10.970,40	13.970,40	13.970,40	13.970,40	14.022,48	14.022,48	14.022,48	14.022,48	13.840,00

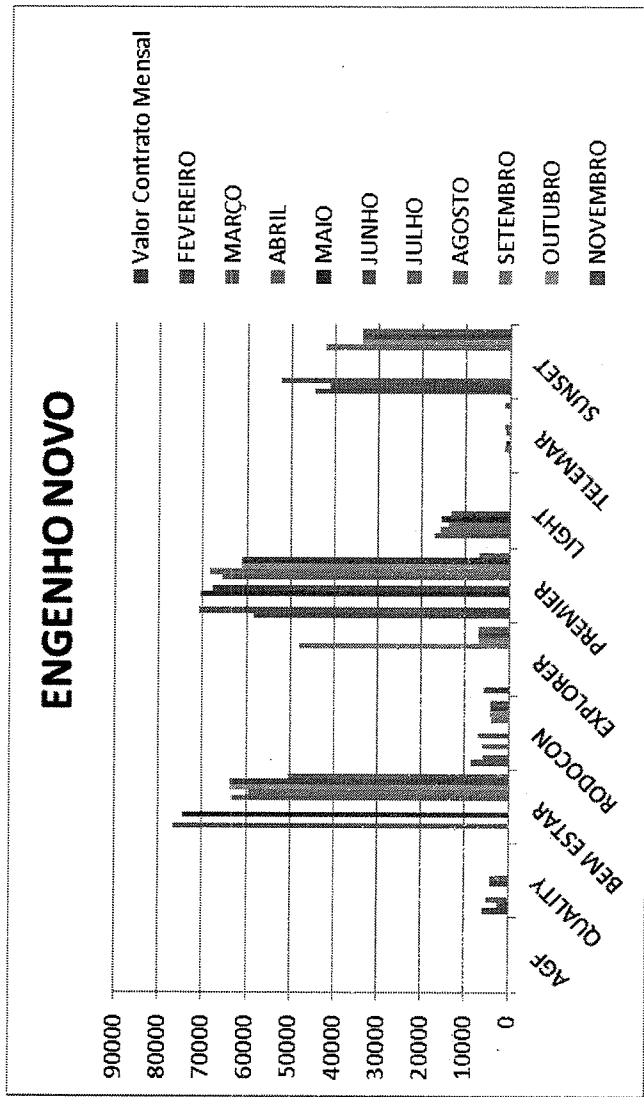
Valores Variáveis

* A LIGHT e a TELEMAR não possuem valores de contratos fixos para comparação.

A tabela abaixo demonstra os valores de contrato e os valores pagos de fevereiro a dezembro de 2014



Relatório Mensal de Acompanhamento do Contrato de Gestão nº 026/2013 referente ao ano de 2014




*03 Postos 24 Horas.

Ao observar, tivemos mudança de valor na empresa PREMIER devido a oscilação de pacientes.

6 Anexos

6.1 Demonstrativo de Contratação de Pessoa Jurídica

Não houve contratação de Pessoa Jurídica.



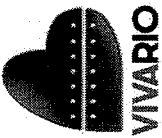
Relatório Mensal de Acompanhamento do Contrato de Gestão nº 026/2013 referente ao ano de 2014

6.2 Anexos Relevantes ao entendimento do Relatório em questão

UNIDADE GERENCIADA: UPA-ENGENHO NOVO										Janeiro a Dezembro de 2014			
ACQUIÇÃO DE BENS DURÁVEIS													
Mês	Nº Controle Patrimonial OS	Nº Controle Patrimonial SES/RJ	Tipos(1)	Descrição do bem	CNPJ Fornecedor	Qtd.	Nº Nota Fiscal	Data de aquisição	Vida útil estimada (em anos)	Valor Unitário (R\$)	Motivo da Aquisição	Sector de destino	
Jan	44532		2	Arquivo em aço 04 gavetas	05.586.993/0001-49	1	1378	19/12/2013	10	498,00			
NÃO HOUVE AQUISIÇÃO DE BENS													
Fevereiro													
Março	44924		5	Ar Cond. Split Cap 9.000 Btus	10.419.473/0001-81	1	1521	31/01/2014	5	1300,00			
	44925		5	Ar Cond. Split Cap 9.000 Btus	10.419.473/0001-81	1	1521	31/01/2014	5	1300,00			
Abril	44896		6	Bebedouro Industrial Inox 100 L	10.419.473/0001-81	1	1568	24/02/2014	5	2400,00			
Maio													
Junho													
Julho													
	45378		2	longarina 03 posições long 03.	05.586.993/0001-49	1	1439	12/05/2014	5	335,00			
	45379		2	longarina 03 posições long 03.	05.586.993/0001-49	1	1439	12/05/2014	5	335,00			
	45380		2	longarina 03 posições long 03.	05.586.993/0001-49	1	1439	12/05/2014	5	335,00			
	45381		2	longarina 03 posições long 03.	05.586.993/0001-49	1	1439	12/05/2014	5	335,00			
Agosto	45382		2	longarina 03 posições long 03.	05.586.993/0001-49	1	1439	12/05/2014	5	335,00			
	45383		2	longarina 03 posições long 03.	05.586.993/0001-49	1	1439	12/05/2014	5	335,00			
	45384		2	longarina 03 posições long 03.	05.586.993/0001-49	1	1439	12/05/2014	5	335,00			
	45385		2	longarina 03 posições long 03.	05.586.993/0001-49	1	1439	12/05/2014	5	335,00			
	45386		2	longarina 03 posições long 03.	05.586.993/0001-49	1	1439	12/05/2014	5	335,00			
Setembro													
Outubro													
Novembro													
Dezembro													
										Total		13	8513,00

(1) Veículo/Ambulância/Mobiliário/Equipamentos Médico-Hospitalares/Equip. Odontológicos/Equip. Informática/Equip. em Geral/Eletrodomésticos/Outros bens duráveis. Todas as aquisições de bens permanentes deverão ser informadas à SES/RJ para incorporação ao seu patrimônio.


4.



Relatório Mensal de Acompanhamento do Contrato de Gestão nº 026/2013 referente ao ano de 2014

UNIDADE GERENCIADA: UPA Engenho Novo O(S) RESPONSÁVEL: VIVA COMUNIDADE	Ano: 2014											
	JANEIRO	FEBREIRO	MARÇO	ABRIL	MAIO	JUNHO	JULHO	AGOSTO	SETEMBRO	OUTUBRO	NOVEMBRO	DEZEMBRO
DEMONSTRATIVO CONTÁBIL OPERACIONAL												
Regime de Competência												
A = SALDO ACUMULADO ANTERIOR												
Recursos Operacionais	725.463,81	486.367,60	572.913,40	305.976,55	252.214,33	59.559,36	410.638,22	259.178,63	62.592,95	394.802,67	342.014,11	410.939,91
Repasso Contrato de Gestão (Parte Fixa)	1.791.000,00	1.791.000,00	1.791.000,00	1.791.000,00	1.791.000,00	1.791.000,00	1.791.000,00	1.791.000,00	1.791.000,00	1.791.000,00	1.791.000,00	1.791.000,00
Repasso Contrato de Gestão (Parte Variável)	0,00	0,00	0,00	0,00	0,00	0,00	0,00	0,00	0,00	0,00	0,00	0,00
Repasso Termo Aditivo - adicional (Custeio)	0,00	0,00	0,00	0,00	0,00	0,00	0,00	0,00	0,00	0,00	0,00	0,00
Repasso Termo Aditivo - adicional (Investimento)	0,00	0,00	0,00	0,00	0,00	0,00	0,00	0,00	0,00	0,00	0,00	0,00
Sub-TOTAL (A)	1.791.000,00	1.791.000,00	1.791.000,00	1.791.000,00	1.791.000,00	1.791.000,00	1.791.000,00	1.791.000,00	1.791.000,00	1.791.000,00	1.791.000,00	1.791.000,00
Resultado de Atribuição Financeira	5.108,33	2.229,92	55,89	0,48	0,17	0,19	234,13	30,28	0,66	0,00	0,38	24,54
Reembolso de Despesas	0,00	0,00	0,00	0,00	0,00	0,00	0,00	0,00	0,00	0,00	0,00	0,00
Obtenção de Recursos Externos à SES/RJ	0,00	0,00	0,00	0,00	0,00	0,00	0,00	0,00	0,00	0,00	0,00	0,00
Outras Receitas	0,00	1.427,46	50.024,05	0,00	10.062,57	20.628,24	0,00	440,47	63,23	33.458,83	4,40	0,00
Sub-TOTAL (B)	5.108,33	2.229,92	55,89	0,48	0,17	0,19	234,13	30,28	0,66	0,00	0,38	24,54
C = Total das Operações (A) + (B)	1.796.108,33	1.793.229,92	1.846.055,89	1.791.000,48	1.791.000,17	1.791.000,19	1.791.234,13	1.791.030,28	1.791.000,66	1.791.000,00	1.791.000,38	1.791.000,00
Despesas CUSTEIO												
Salários	605.763,43	577.482,74	548.486,27	467.726,57	533.216,74	585.416,78	697.597,53	565.913,38	690.313,87	605.640,59	554.466,81	615.757,72
Benefícios	3.022,11	4.492,40	5.418,20	4.090,30	5.369,03	4.294,19	4.837,80	11.519,15	323,60	5.975,60	5.697,91	5.619,10
Encargos e Contribuições	370.487,00	397.932,17	412.572,34	347.168,42	376.328,24	382.632,11	573.432,00	223.581,20	265.772,70	490.470,00	210.561,31	254.409,85
Indenizações e Avisos Prévios (Rescisões)	97.523,35	97.439,99	95.005,85	83.402,61	95.873,60	119.363,71	117.849,26	117.570,62	108.376,40	104.599,95	112.031,92	34.514,69
Provisões (13º e 14º Férias)	211.599,85	211.409,98	208.298,42	180.953,47	210.134,71	258.876,62	185.805,50	185.366,18	170.870,23	164.894,76	152.256,23	211.334,71
Outras Despesas de Pessoal	0,00	0,00	0,00	0,00	0,00	0,00	0,00	0,00	0,00	0,00	0,00	0,00
Sub-TOTAL (C)	1.288.366,72	1.288.257,22	1.274.781,08	1.038.344,90	1.224.106,24	1.333.688,41	1.663.127,04	1.204.599,34	1.175.456,79	1.169.116,34	1.079.582,97	1.113.977,91
Materiais de Consumo (4)	275.007,60	133.613,81	174.505,51	189.025,31	265.395,24	213.946,06	311.151,78	207.272,51	(229.390,04)	352.801,95	178.506,33	397.598,89
Serviços de Terceiros (5)	352.847,09	355.016,63	359.643,05	337.509,03	395.184,50	423.703,38	403.366,72	384.536,06	388.498,46	409.212,40	298.461,31	296.784,30
Serviços Públicos (6)	16.918,26	19.030,79	20.178,22	29.466,15	32.843,46	24.479,89	25.145,71	29.102,52	24.248,43	23.641,06	23.626,04	23.626,04
Tributárias/Financeiras (7)	33.958,03	28.655,08	18.736,00	16.528,96	41.167,14	21.513,89	859,62	116.297,85	561,87	0,00	0,00	0,00
Outras Despesas Operacionais (8)	67.972,81	83.033,99	60.621,33	164.322,90	96.349,29	126.170,67	112.785,57	69.024,44	60.900,00	56.891,12	43.273,80	30.072,89
C = Total das Despesas CUSTEIO (C)(4)+(5)+(6)+(7)+(8)	2.035.029,54	1.988.107,68	1.934.165,16	1.800.433,39	2.143.106,24	2.100.309,20	2.166.416,29	2.010.438,92	1.930.272,54	2.011.650,67	1.623.957,35	1.855.127,90
Despesas INVESTIMENTO												
Equipamentos	0,00	0,00	2.600,00	2.400,00	0,00	2.405,00	2.405,00	2.405,00	2.405,00	0,00	0,00	(12.119,30)
Móveis e Utensílios	0,00	0,00	0,00	0,00	0,00	0,00	0,00	0,00	0,00	0,00	0,00	0,00
Obra e Instalações	0,00	0,00	0,00	0,00	3.619,00	0,00	1.233,10	1.233,10	1.233,10	0,00	0,00	0,00
Intangível (Direito e uso)	0,00	0,00	0,00	0,00	0,00	0,00	0,00	0,00	0,00	0,00	0,00	0,00
Veículos	0,00	0,00	0,00	0,00	0,00	0,00	0,00	0,00	0,00	0,00	0,00	0,00
D = Total Despesas Investimento	0,00	0,00	2.600,00	2.400,00	3.619,00	2.405,00	2.405,00	2.405,00	2.405,00	0,00	0,00	(12.119,30)
E = TOTAL GERAL DE DESPESAS (C+D)	2.035.029,54	1.988.107,68	1.936.765,16	1.802.833,39	2.146.725,24	2.102.714,20	2.168.821,29	2.012.843,92	1.932.677,54	2.011.650,67	1.623.957,35	1.843.008,60
F = SALDO ACUMULADO ATUAL (A+B-E)	486.837,60	372.913,40	306.926,65	255.333,38	(59.659,36)	(410.638,22)	(559.178,69)	(762.259,95)	(394.809,67)	(582.031,51)	(410.078,31)	(1.778.192,72)

D



VIVARIO

Relatório Mensal de Acompanhamento do Contrato de Gestão nº 026/2013 referente ao ano de 2014

UNIDADE GERENCIADA: UPA ENGENHO NOVO		Ano: 2014											
OS RESPONSÁVEL: VIVA COMUNIDADE		DESPESAS REALIZADAS											
Código	Descrição	JANEIRO	FEVEREIRO	MARÇO	ABRIL	MAIO	JUNHO	JULHO	AGOSTO	SETEMBRO	OUTUBRO	NOVEMBRO	DEZEMBRO
		Valor (R\$)	Valor (R\$)	Valor (R\$)	Valor (R\$)	Valor (R\$)	Valor (R\$)	Valor (R\$)	Valor (R\$)	Valor (R\$)	Valor (R\$)	Valor (R\$)	Valor (R\$)
01.01	PESSOAL	1.090.570,01	1.624.055,27	330.059,40	627.642,28	1.117.353,67	827.713,06	1.438.005,43	993.633,79	1.011.574,42	987.675,61	1.165.144,88	1.350.654,40
01.01.01	SALÁRIO	583.743,03	1.147.888,98	62.726,43	537.060,70	533.668,26	514.799,36	598.622,38	739.820,21	624.217,64	656.141,63	907.177,16	958.439,92
01.01.01.01	FOLHA NORMAL	542.101,47	1.126.179,84	7.091,48	527.060,70	462.525,53	514.799,36	593.560,37	666.600,13	577.476,76	602.569,39	600.832,23	619.097,20
01.01.01.02	13º SALÁRIO	0,00	0,00	0,00	0,00	0,00	0,00	0,00	0,00	0,00	0,00	306.344,93	248.114,34
01.01.01.03	FÉRIAS	41.641,56	21.709,04	55.694,66	0,00	71.140,73	0,00	65.062,01	73.320,08	46.740,88	53.572,24	0,00	90.322,38
01.01.01.04	ADIANTAMENTO 13º SALÁRIO	0,00	0,00	0,00	0,00	0,00	0,00	0,00	0,00	0,00	0,00	0,00	0,00
01.01.01.05	GRATIFICAÇÕES E ADICIONAIS	0,00	0,00	0,00	0,00	0,00	0,00	0,00	0,00	0,00	0,00	0,00	0,00
01.01.01.06	ADICIONAL 1/3 DE FÉRIAS	0,00	0,00	0,00	0,00	0,00	0,00	0,00	0,00	0,00	0,00	0,00	0,00
01.01.01.07	HORAS EXTRAS	0,00	0,00	0,00	0,00	0,00	0,00	0,00	0,00	0,00	0,00	0,00	0,00
01.01.01.99	OUTRAS VANTAGENS	0,00	0,00	0,00	0,00	0,00	0,00	0,00	0,00	0,00	0,00	0,00	0,00
01.02	BENEFÍCIOS	4.304,90	4.743,10	4.882,90	72,00	9.603,22	0,00	10.576,40	5.780,55	5.763,10	5.916,60	5.605,50	5.019,10
01.02.01	VALE TRANSPORTE	4.304,90	4.743,10	4.882,90	72,00	9.603,22	0,00	10.576,40	5.780,55	5.763,10	5.916,60	5.605,50	5.019,10
01.02.02	CESTA BÁSICA	0,00	0,00	0,00	0,00	0,00	0,00	0,00	0,00	0,00	0,00	0,00	0,00
01.02.03	CONVÊNIO	0,00	0,00	0,00	0,00	0,00	0,00	0,00	0,00	0,00	0,00	0,00	0,00
01.02.04	VALE REFEIÇÃO/ALIMENTAÇÃO	0,00	0,00	0,00	0,00	0,00	0,00	0,00	0,00	0,00	0,00	0,00	0,00
01.02.99	OUTROS BENEFÍCIOS	0,00	0,00	0,00	0,00	0,00	0,00	0,00	0,00	0,00	0,00	0,00	0,00
01.03	ENCARGOS e CONTRIBUIÇÕES	419.260,28	451.235,13	435.460,21	84.067,77	497.248,05	284.121,72	746.757,91	442.890,23	305.311,03	228.015,14	208.136,78	323.764,11
01.03.01	FGTS	73.634,61	105.439,17	57.672,40	56.633,38	56.697,80	54.268,16	71.468,03	67.623,87	64.127,70	64.393,30	62.997,39	91.251,41
01.03.02	IRRF	86.595,10	55.164,68	79.972,38	0,00	127.797,37	0,00	104.020,07	50.225,53	83.384,20	71.829,74	73.367,52	68.673,90
01.03.03	CONTRIBUIÇÃO PREVIDENCIÁRIA-INSS	247.014,36	258.011,47	260.287,39	0,00	273.210,70	228.883,67	541.920,19	1.436,12	48.123,99	53.625,05	55.895,63	105.289,10
01.03.04	RESCISÕES	5.285,96	32.369,64	37.538,04	27.434,39	9.317,06	969,89	28.657,34	14.810,86	100.075,08	29.656,36	7.572,96	51.862,45
01.03.99	OUTROS ENCARGOS e CONTRIBUIÇÕES	6.740,25	249,97	0,00	0,00	30.220,12	0,00	692,28	8.793,85	8.600,12	8.570,69	8.313,28	8.307,25
01.04	OUTRAS DESPESAS DE PESSOAL	23.261,80	20.199,06	26.989,15	11.441,81	76.841,14	28.794,98	83.048,74	65.062,80	76.282,59	87.602,24	44.225,54	61.517,27
01.04.01	PAGAMENTO DE ESTAGIÁRIOS	0,00	0,00	0,00	0,00	0,00	0,00	0,00	0,00	0,00	0,00	0,00	0,00
01.04.02	PAGAMENTO DE RESIDENTES	0,00	0,00	0,00	0,00	0,00	0,00	0,00	0,00	0,00	0,00	0,00	0,00
01.04.99	OUTRAS DESPESAS DE PESSOAL	23.261,80	20.199,06	26.989,15	11.441,81	76.841,14	28.794,98	83.048,74	65.062,80	76.282,59	87.602,24	44.225,54	61.517,27
02	MATERIAL DE CONSUMO	1.156.747,05	512.410,03	269.395,00	144.047,54	0,00	53.992,98	10.797,34	418.431,27	312.470,96	334.426,16	183.301,40	279.706,99
02.01	MATERIAL DE ESCRITÓRIO/PAPÉIS EM GERAL/IMP	8.899,68	0,00	2.284,40	441,48	0,00	3.812,24	214,00	1.929,40	1.695,06	1.885,11	1.100,90	2.937,45
02.01.01	MATERIAL DE ESCRITÓRIO/PAPÉIS EM GERAL/IMP	8.899,68	0,00	2.284,40	441,48	0,00	3.812,24	214,00	1.929,40	1.695,06	1.885,11	1.100,90	2.937,45
02.02	MATERIAL DE INFORMÁTICA	0,00	0,00	0,00	0,00	0,00	146,00	0,00	0,00	0,00	0,00	2.270,00	4.797,00
02.02.01	MATERIAL DE INFORMÁTICA	0,00	0,00	0,00	0,00	0,00	146,00	0,00	0,00	0,00	0,00	2.270,00	4.797,00
02.03	PEÇAS e MATERIAS MANUTENÇÃO	0,00	0,00	0,00	1.122,40	0,00	0,00	0,00	0,00	0,00	0,00	0,00	0,00
02.03.01	PARA MANUTENÇÃO PREDIAL	0,00	0,00	0,00	1.122,40	0,00	0,00	0,00	0,00	0,00	0,00	0,00	0,00
02.03.02	PARA EQUIPAMENTOS EM GERAL	0,00	0,00	0,00	0,00	0,00	0,00	0,00	0,00	0,00	0,00	0,00	0,00
02.03.03	PARA EQUIPAMENTOS INFORMÁTICA	0,00	0,00	0,00	0,00	0,00	0,00	0,00	0,00	0,00	0,00	0,00	0,00
02.03.04	FERRAMENTAS AVULSAS NÃO ACONDICIONADAS POR F	0,00	0,00	0,00	0,00	0,00	0,00	0,00	0,00	0,00	0,00	0,00	0,00
02.04	COMBUSTÍVEIS e LUBRIFICANTES	0,00	0,00	0,00	0,00	0,00	0,00	0,00	0,00	0,00	0,00	0,00	0,00
02.04.01	COMBUSTÍVEIS e LUBRIFICANTES	0,00	0,00	0,00	0,00	0,00	0,00	0,00	0,00	0,00	0,00	0,00	0,00
02.05	MATERIAL DE LIMPEZA	0,00	0,00	0,00	0,00	0,00	0,00	0,00	0,00	0,00	0,00	0,00	0,00
02.05.01	MATERIAL DE LIMPEZA	0,00	0,00	0,00	0,00	0,00	0,00	0,00	0,00	0,00	0,00	0,00	0,00

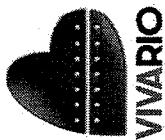
9



Relatório Mensal de Acompanhamento do Contrato de Gestão nº 026/2013 referente ao ano de 2014

02.09	02.09.01	02.09.02	02.09.03	02.09.04	02.09.05	02.09.06	02.09.07	02.09.08	02.09.09	02.09.10	02.09.11	02.09.12	02.09.13	02.09.14	02.09.15	02.09.16	02.09.17	02.09.18	02.09.19	02.09.20	02.09.21	02.09.22	02.09.23	02.09.24	02.09.25	02.09.26	02.09.27	02.09.28	02.09.29	02.09.30	02.09.31	02.09.32	02.09.33	02.09.34	02.09.35	02.09.36	02.09.37	02.09.38	02.09.39	02.09.40	02.09.41	02.09.42	02.09.43	02.09.44	02.09.45	02.09.46	02.09.47	02.09.48	02.09.49	02.09.50	02.09.51	02.09.52	02.09.53	02.09.54	02.09.55	02.09.56	02.09.57	02.09.58	02.09.59	02.09.60	02.09.61	02.09.62	02.09.63	02.09.64	02.09.65	02.09.66	02.09.67	02.09.68	02.09.69	02.09.70	02.09.71	02.09.72	02.09.73	02.09.74	02.09.75	02.09.76	02.09.77	02.09.78	02.09.79	02.09.80	02.09.81	02.09.82	02.09.83	02.09.84	02.09.85	02.09.86	02.09.87	02.09.88	02.09.89	02.09.90	02.09.91	02.09.92	02.09.93	02.09.94	02.09.95	02.09.96	02.09.97	02.09.98	02.09.99	02.09.100
02.09	02.09.01	02.09.02	02.09.03	02.09.04	02.09.05	02.09.06	02.09.07	02.09.08	02.09.09	02.09.10	02.09.11	02.09.12	02.09.13	02.09.14	02.09.15	02.09.16	02.09.17	02.09.18	02.09.19	02.09.20	02.09.21	02.09.22	02.09.23	02.09.24	02.09.25	02.09.26	02.09.27	02.09.28	02.09.29	02.09.30	02.09.31	02.09.32	02.09.33	02.09.34	02.09.35	02.09.36	02.09.37	02.09.38	02.09.39	02.09.40	02.09.41	02.09.42	02.09.43	02.09.44	02.09.45	02.09.46	02.09.47	02.09.48	02.09.49	02.09.50	02.09.51	02.09.52	02.09.53	02.09.54	02.09.55	02.09.56	02.09.57	02.09.58	02.09.59	02.09.60	02.09.61	02.09.62	02.09.63	02.09.64	02.09.65	02.09.66	02.09.67	02.09.68	02.09.69	02.09.70	02.09.71	02.09.72	02.09.73	02.09.74	02.09.75	02.09.76	02.09.77	02.09.78	02.09.79	02.09.80	02.09.81	02.09.82	02.09.83	02.09.84	02.09.85	02.09.86	02.09.87	02.09.88	02.09.89	02.09.90	02.09.91	02.09.92	02.09.93	02.09.94	02.09.95	02.09.96	02.09.97	02.09.98	02.09.99	02.09.100

9



Relatório Mensal de Acompanhamento do Contrato de Gestão nº 026/2013 referente ao ano de 2014

LIMITE GERENCIADA: UPA Engenho Novo OS RESPONSÁVEL: VIVA COMUNIDADE	Ano 2014											
	DEMONSTRATIVO CONTABILIZACIONAL											
Regime de Competência												
	JANEIRO	FEBREIRO	MARÇO	ABRIL	MAIO	JUNHO	JULHO	AGOSTO	SETEMBRO	OUTUBRO	NOVEMBRO	DEZEMBRO
A.S. SALDO ACUMULADO ANTERIOR	2.531.813,53	668.487,60	3.721.413,43	5.063.976,85	6.351.333,89	7.694.000,00	9.036.983,24	10.380.000,00	11.721.000,00	13.062.000,00	14.403.000,00	15.744.000,00
Receitas Operacionais	1.791.000,00	1.791.000,00	1.791.000,00	1.791.000,00	1.791.000,00	1.791.000,00	1.791.000,00	1.791.000,00	1.791.000,00	1.791.000,00	1.791.000,00	1.791.000,00
Repasso Contrato de Gestão (Parte Variável)	0,00	0,00	0,00	0,00	0,00	0,00	0,00	0,00	0,00	0,00	0,00	0,00
Repasso Termo Aditivo - Adicional (Quarta)	0,00	0,00	0,00	0,00	0,00	0,00	0,00	0,00	0,00	0,00	0,00	0,00
Repasso Termo Aditivo - adicional (Investimento)	0,00	0,00	0,00	0,00	0,00	0,00	0,00	0,00	0,00	0,00	0,00	0,00
Sub-Total (A)	1.791.000,00	1.791.000,00	1.791.000,00	1.791.000,00	1.791.000,00	1.791.000,00	1.791.000,00	1.791.000,00	1.791.000,00	1.791.000,00	1.791.000,00	1.791.000,00
Resultado de Aplicação Financeira	5.108,33	2.225,82	45,59	0,48	0,17	0,19	230,13	30,28	0,66	0,00	0,00	24,84
Reembolso de Despesas	0,00	0,00	0,00	0,00	0,00	0,00	0,00	0,00	0,00	0,00	0,00	0,00
Obrigações de Recursos Externos (SIS/RJ)	0,00	0,00	0,00	0,00	0,00	0,00	0,00	0,00	0,00	0,00	0,00	0,00
Outras Receitas	1.427,46	50.023,05	0,00	0,00	10.062,57	20.628,24	0,00	410,47	63,23	33.438,83	4.409,27	0,00
Sub-Total (B)	5.108,33	3.652,34	50.078,54	0,48	10.062,57	20.628,43	234,13	440,75	63,89	33.438,83	4.409,27	24,84
B.S. Total das Receitas (A) + (B)	7.300.008,33	5.443.652,34	3.811.478,54	5.064.427,33	7.142.363,46	9.484.628,43	9.714.034,37	10.221.040,75	11.512.063,89	13.253.038,83	15.812.409,27	16.000.024,84
DESPESAS CUSTEIO												
Salários	635.762,43	577.482,74	948.466,27	487.766,91	592.216,76	585.416,78	697.529,53	666.219,36	630.113,87	695.640,59	554.899,93	607.857,22
Benefícios	3.022,11	4.497,40	5.418,20	4.090,30	5.309,03	4.294,19	4.837,80	11.519,15	373,60	5.916,60	5.605,50	5.019,17
Encargos e Contribuições	370.687,00	397.632,17	414.572,34	347.163,82	376.528,34	352.631,11	57.040,00	223.831,20	205.772,70	190.470,00	210.569,06	273.140,87
Indenizações e Avisos Prévios (Rescisões)	97.523,36	97.439,99	96.005,85	83.402,61	96.873,60	118.363,71	117.849,26	117.570,62	108.376,40	104.599,95	112.031,02	34.512,60
Provisões (L.P.R. & Férias)	211.590,85	211.409,98	208.268,42	180.193,87	210.241,11	258.976,62	185.866,50	185.666,50	179.870,23	184.884,78	192.259,73	12.133.354,71
Outras Despesas de Pessoal	0,00	0,00	0,00	0,00	0,00	0,00	0,00	0,00	0,00	0,00	0,00	61.377,77
Sub-Total (C)	1.235.985,75	1.288.062,28	1.772.730,82	1.019.541,50	1.574.865,76	1.316.687,30	1.553.794,19	1.157.196,64	1.120.676,78	1.099.997,28	1.063.305,16	1.133.827,11
Matérias de Consumo (4)	275.002,60	133.613,81	174.505,51	189.025,31	265.395,24	213.946,06	311.151,78	207.272,51	729.390,04	352.801,95	178.506,53	397.998,89
Serviços de Terceiros (5)	352.847,09	395.016,63	358.648,03	337.509,03	395.181,50	423.703,38	403.366,72	384.536,06	388.498,46	409.212,40	298.461,30	296.781,30
Serviços Públicos (6)	16.918,26	19.080,79	20.178,22	29.466,15	32.843,46	24.479,89	25.145,71	29.102,52	24.248,43	23.641,06	23.626,04	23.626,04
Tributárias/Financeiras (7)	33.528,03	28.655,08	18.736,00	16.528,96	41.162,14	21.513,89	859,62	116.297,85	554,87	0,00	0,00	0,00
Outras Despesas Operacionais (8)	67.972,81	83.033,99	60.621,33	164.372,90	95.348,29	126.170,67	112.785,57	89.024,41	60.900,00	58.891,12	43.273,80	30.072,89
C.S. Total das Despesas CUSTEIO (C) + (4) + (5) + (6) + (7) + (8)	783.088,84	848.807,38	948.081,19	1.040.937,75	1.110.909,36	1.100.027,67	1.303.779,87	1.011.189,92	1.011.189,92	1.011.189,92	1.011.189,92	1.011.189,92
DESPESAS INVESTIMENTO												
Equipamentos	0,00	0,00	2.600,00	0,00	0,00	2.105,00	2.105,00	2.105,00	2.105,00	0,00	0,00	(12.119,30)
Móveis e Utensílios	0,00	0,00	0,00	2.400,00	0,00	0,00	0,00	0,00	0,00	0,00	0,00	0,00
Obras e Instalações	0,00	0,00	0,00	0,00	3.015,00	0,00	1.233,10	1.233,10	1.233,10	0,00	0,00	0,00
Manutenção (Direito e uso)	0,00	0,00	0,00	0,00	0,00	0,00	0,00	0,00	0,00	0,00	0,00	0,00
Veículos	0,00	0,00	0,00	0,00	0,00	0,00	0,00	0,00	0,00	0,00	0,00	0,00
Outras Despesas Investimento	0,00	0,00	0,00	0,00	0,00	0,00	0,00	0,00	0,00	0,00	0,00	0,00
D.S. Total das Despesas (C) + (4) + (5) + (6) + (7) + (8) + (9)	783.088,84	848.807,38	948.081,19	1.040.937,75	1.110.909,36	1.100.027,67	1.303.779,87	1.011.189,92	1.011.189,92	1.011.189,92	1.011.189,92	1.011.189,92
F.S. SALDO ACUMULADO ATUAL (A) - (B) + (C) + (D)	486.887,60	372.913,40	306.996,85	255.333,38	(59.669,90)	(410.638,23)	(539.178,69)	(762.259,95)	(394.898,07)	(582.031,51)	(440.099,91)	(735.642,73)



Relatório Mensal de Acompanhamento do Contrato de Gestão nº 026/2013 referente ao ano de 2014

7 Relatório de Execução Orçamentária em Nível Analítica

Relatório de Execução Orçamentaria Nível Analítico 2014 - Upa Engenho Novo			
	ORÇADO	REALIZADO	DIFERENÇA
PESSOAL	14.876.297,16	(12.143.094,30)	2.733.202,86
SERVIÇOS DE TERCEIROS	4.050.024,00	(4.404.756,92)	(354.732,92)
MATERIAL DE CONSUMO	1.593.078,84	(2.469.430,14)	(876.351,30)
SERVIÇOS PUBLICOS	232.200,00	(292.306,57)	(60.106,57)
OUTRAS DESPESAS OPERACIONAIS	740.400,00	(1.249.692,25)	(509.292,25)
DESPESAS DE INVESTIMENTO		(8.015,00)	(8.015,00)
TOTAL DESPESAS	21.492.000,00	(20.567.295,18)	924.704,82



8 Pronunciamento do Conselho de Administração



ATA DA ASSEMBLÉIA GERAL EXTRAORDINÁRIA DA ENTIDADE CIVIL DE FINS NÃO ECONOMICOS DENOMINADA VIVA RIO.

Aos doze dias do mês de junho do ano de dois mil e quinze, às onze horas, em sua sede, sito à Ladeira da Glória nº 99 – parte, Glória, com entrada suplementar pela Rua do Russel nº 76, Glória, nesta Cidade, reuniu-se em primeira convocação, a Assembleia Geral Extraordinária do VIVA RIO, inscrito no CNPJ sob o nº 00.343.941/0001-28, convocada na forma do artigo 12 do seu Estatuto Social, para submeter a Assembleia da Instituição a seguinte pauta: a) Ordem do Dia; b) Aprovação do Balanço Financeiro da instituição referente ao exercício de 2014; c) Aprovação das Alterações no Estatuto Social, para atendimento a Legislação de Minas Gerais, incluindo a criação do Conselho Diretor; d) Eleição da composição do Conselho Diretor para atendimento a Legislação de Minas Gerais, para o mandato de 03 (três) anos; e) Assuntos Gerais. Desta forma, verificado o quorum de 50% (cinquenta por cento) mais 01 (um), em primeira convocação, com direito a voto e que assinam a Lista de Presenças anexa a presente Ata, a qual fica fazendo parte integrante da mesma, os trabalhos foram abertos às onze horas, pelo membro da Diretoria Executiva RUBEM CÉSAR FERNANDES indicado para presidir a Assembleia, por aclamação dos presentes, o qual convidou para secretariar a reunião a Vice Diretora Executiva da Instituição CAROLINE CARVALHO CAÇADOR. Dando prosseguimento, o Senhor Presidente da Assembleia colocou em votação o item "a" da pauta, tendo sido aprovado por todos os presentes a Ordem do Dia acima descrita. Em seguida, o Senhor Presidente da Assembleia colocou em votação o item "b" da pauta da Assembleia, com a apresentação aos presentes do balanço referentes ao exercício 2014. Após discussões sobre as contas apresentadas, com análise do parecer formal emitido pelo Conselho Fiscal, foi por unanimidade aprovado o Balanço Financeiro do Viva Rio, referente ao exercício de 2014. Em seguida, o Senhor Presidente da Assembleia colocou em votação o item "c" da pauta da Assembleia, e iniciando os atos preparatórios, expôs os motivos dos ajustes do Estatuto, para deliberações envolvendo atendimento a Lei do Estado de Minas Gerais nº 14.870, de dezembro de 2003, que tem como objeto a qualificação como OSCIP - Organização da Sociedade Civil de Interesse Público com atuação nos limites daquele Estado, para participação ao Edital SEDS / CPEC Nº 01/2015. Ainda neste item, passou a ser analisada pelos presentes ainda a criação do Conselho Diretor, que será formado pelo mínimo de 03 (três) e o máximo de 05 (cinco) membros, com mandato de 03 (três) anos e terá um presidente e um vice-presidente, eleitos entre membros, com as devidas alterações no Estatuto. Passando a leitura do estatuto e de suas alterações, que após analisadas, passaram a fazer parte da versão final consolidada, com a inclusão do Conselho Diretor, sua composição e deveres. Posta a matéria em votação pelo Senhor Presidente da Assembleia, depois de comentários e sugestões dos associados presentes, foi por unanimidade aprovada a versão consolidada do Estatuto Social do Viva Rio, inclusive no que tange a criação do Conselho Diretor e seus artigos correlatos. Em seguida, o Presidente da Assembleia deu início a votação do item "d" da pauta, justificando a necessidade de eleição da formação do Conselho Diretor, para atendimento a Lei do Estado de Minas Gerais nº 14.870, de dezembro de 2003, que tem como objeto a qualificação como OSCIP - Organização da Sociedade Civil de Interesse Público, iniciou a votação para os membros que farão parte do Conselho durante o triênio 2015/2018, sendo sugerido as seguintes normas: JOSÉ VIANA DE OLIVEIRA PAULA, ARNALDO CÉSAR RICCI JACOB, AMARO RODRIGUES, MARIA ISABEL BARROSO SALGADO, ANTÔNIO FELIX TAVARES e JANETE NAZARETH GUILHERME, OSMAR VARGAS OLIVEIRA e LUIZ ROBERTO TENÓRIO. Colocada a matéria em votação, após as declarações e comentários do Senhor Presidente e dos associados, levando em consideração seus compromissos, disponibilidade e após a declaração de inexistência de impedimentos de todos, foram por unanimidade eleitos, ficando o Conselho Diretor para o triênio 2015/2018, para atenção aos requisitos da Lei do Estado de Minas Gerais nº 14.870, de dezembro de 2003, composto da seguinte forma: PRESIDENTE: JOSÉ VIANA DE OLIVEIRA PAULA, Brasileiro, casado, cineasta, portador da identidade do CREA-RJ na 10.647-D e do CPF sob o na 021.807.237-68, residente e domiciliado à Rua Senador Pedro Velho 339 - Cosme Velho - Rio de Janeiro - RJ; VICE-PRESIDENTE: ARNALDO CÉSAR RICCI JACOB, Brasileiro, solteiro, jornalista, portador da identidade do SSP-PR nº 583.775 e do CPF/MF nº 296.512.207-91, residente e domiciliado à Rua



Relatório Mensal de Acompanhamento do Contrato de Gestão nº 026/2013 referente ao ano de 2014



Paissandu, 302, apto. 201, Flamengo, Rio de Janeiro/RJ; e AMARO DOMINGUES, Brasileiro, solteiro, motorista, portador da identidade do IFP-RJ nº 01407751 e do CPF/MF nº 045.984.407-59, residente e domiciliado à Rua Juscelino Caetano, 23, Maré, Rio de Janeiro/RJ, com mandato de 12 de junho de 2015 à 12 de junho de 2018. Ato contínuo, o Presidente da Assembleia deu início a votação do item último ponto de pauta, Assuntos Gerais e como não houve manifestações neste item, ofereceu a palavra a quem dela quisesse fazer uso, e, igualmente, como ninguém mais desejasse fazer uso da mesma, deu por encerrado os trabalhos às 13hs00min. Nada mais havendo a acrescentar, o senhor Presidente suspendeu a reunião pelo tempo necessário à assinatura da presente Ata que, após lida, discutida, posta em votação, foi aprovada por unanimidade e, vai por mim assinada e pelo senhor Presidente da Assembleia. Rio de Janeiro – Capital, Aos doze dias do mês de junho do ano de dois mil e quinze.

Presidente da Assembleia: 
RUBEM CÉSAR FERNANDES

Secretário da Assembleia: 
CAROLINE CARVALHO CAÇADOR

Presidente do Conselho Diretor: 
JOSÉ WANA DE OLIVEIRA PAULA

1º Serviço Notarial - RJ - Tab. Cláudio Antonio M. Souza
Av. Nilo Freixo, 26 - Centro - RJ - Fone: (021) 2524-5332
Reconheço por SEMELHANÇA a(s) firma(s) de:
JOSE WANA DE OLIVEIRA PAULA
Rio de Janeiro, 19 de Junho de 2015
Em testemunho da verdade
EBAI59541-V58H Consulte em: <https://www3.tjrj.jus.br/attpublico>
Emolumentos: R\$ 4,50 + R\$ 1,50 - Total: R\$ 6,00
046182 - ONEIDA RODRIGUES PADELA - TABELA SUSTITUTA

088188AA708602
ONEIDA RODRIGUES PADELA
10º OFÍCIO DE NOTAS
SERVIÇO NOTARIAL
Substituto do Tabelião
Mar 04/0182

REGISTRO CIVIL DE PESSOAS JURÍDICAS - CAPITAL RIO
093245
AA078335
CERTIFICADO A AVERBAÇÃO NA MATRÍCULA. PROTOCOLO E DATA ABAIXO
REGISTRO CIVIL DAS PESSOAS JURÍDICAS
Josef Echer
Escritor: Autorizado
MPS 97613 Série RJ 112
Mar 13/2015
00072015
EAWF 29718 HFB
Empl: 2674 Tributo: 12,16
Consulta em <https://www3.tjrj.jus.br/attpublico>

Rua do Russel, 76 - Glória - CEP: 22210-010 - Rio de Janeiro - Brasil
Tel.: (55 21) 2555-3750 - Fax: (55 21) 2555-3753
CNPJ: 00.343.941/0001-28 - Inscrição Estadual: 85.643.355 - Inscrição Municipal: 01.953.746
www.vivario.org.br

9.



LISTA DE PRESEÇA DOS SÓCIOS E ASSOCIADOS DA ASSOCIAÇÃO CIVIL DE FINS NÃO ECONÔMICOS DENOMINADA VIVA RIO, EM SUA ASSEMBLÉIA GERAL EXTRAORDINÁRIA, DATADA DE 12 DE JUNHO DE 2015.

- 01) Pedro Strozenberg
PEDRO DANIEL STROZENBERG
- 02) _____
ANTONIO HENRIQUE DA SILVA OLIVEIRA
- 03) _____
ANTÔNIO FELIX TAVARES
- 04) _____
MARIA ISABEL BARROSO SALGADO
- 05) Jose Viana de Oliveira Paula
JOSÉ VIANA DE OLIVEIRA PAULA
- 06) Rogerio Dardeau de Carvalho
ROGERIO DARDEAU DE CARVALHO
- 07) Arnaldo César Ricci Jacob
ARNALDO CÉSAR RICCI JACOB
- 08) Amaro Domingues
AMARO DOMINGUES
- 09) Janete Nazareth Guilherme
JANETE NAZARETH GUILHERME
- 10) _____
LUIZ ROBERTO TENÓRIO
- 11) Osmar Vargas Oliveira
OSMAR VARGAS OLIVEIRA

10. OFÍCIO DE NOTAS

1º Serviço Notarial - J. Claudio Antonio M. Guze
Av. Nilo Pecanha, 76 - Centro - RJ - Fone: (021) 2524-5323
Reconheço por SEMELHANÇA a(s) firma(s) de:
JOSE VIANA DE OLIVEIRA PAULA
RIO de Janeiro, 18 de Junho de 2015.
Em testemunho de verdade
ERASSERACHO Consultor em Direito e Tradução Brasileira
Estatísticas: RS-05-7296-837-00 - TOME: RS 0.05
506182-ONEIDA RODRIGUES PADELA - TABELA SUBSTITUTA

SECRETARIA DE JUSTIÇA DO ESTADO DO RIO DE JANEIRO
SERVIÇO DE REGISTRO
TABELA SUBSTITUTA
18/06/2015

Presidente da Assembléia: Rubem César Fernandes
RUBEM CÉSAR FERNANDES

Secretário da Assembléia: Caroline Carvalho Caçador
CAROLINE CARVALHO CAÇADOR

9.



Relatório Mensal de Acompanhamento do Contrato de Gestão nº 026/2013 referente ao ano de 2014

9 Relatório dos Auditores Independentes

Relatório Mensal de Acompanhamento do Contrato de Gestão nº 026/2013 referente ao ano de 2014

VIVA RIO

RELATÓRIO DOS AUDITORES INDEPENDENTES

EXERCÍCIO DE 2014

Q.



Relatório Mensal de Acompanhamento do Contrato de Gestão nº 026/2013 referente ao ano de 2014



RELATÓRIO DOS AUDITORES INDEPENDENTES

Aos
Srs. Diretores e Associados da
VIVA RIO

Examinamos as demonstrações contábeis da VIVA RIO, que compreendem o balanço patrimonial, em 31 de dezembro de 2014 e as respectivas demonstrações do Resultado do Exercício, do superávit ou déficit, dos Fluxos de Caixa e das Mutações do Patrimônio Social, para o exercício findo nessa data, assim como o resumo das principais práticas contábeis e notas explicativas.

Responsabilidade da Administração sobre as demonstrações contábeis

A Administração da VIVA RIO é responsável pela elaboração e adequada apresentação dessas demonstrações contábeis de acordo com as práticas contábeis adotadas no Brasil, aplicáveis às Entidades da espécie, e pelos controles internos que ela determinou como necessários para permitir a elaboração de demonstrações contábeis livres de distorções relevantes, independentemente se causada por fraude ou erro.

Responsabilidade dos auditores independentes


Nossa responsabilidade é a de expressar uma opinião sobre essas demonstrações contábeis com base em nossa auditoria, conduzida de acordo com as normas brasileiras de auditoria. Essas normas requerem o cumprimento de exigências éticas pelos auditores e que a auditoria seja planejada e executada com o objetivo de obter segurança razoável de que as demonstrações contábeis estão livres de distorção. Uma auditoria envolve a execução de procedimentos selecionados para obtenção de evidência a respeito dos valores e divulgações apresentados nas demonstrações contábeis consolidadas. Os procedimentos selecionados dependem do julgamento do auditor, incluindo a avaliação dos riscos de distorção relevante nas demonstrações contábeis, independentemente se causada por fraude ou erro. Nessa avaliação de riscos, o auditor considera os controles internos relevantes para a elaboração e a adequada apresentação das demonstrações contábeis da VIVA RIO, para planejar os procedimentos de auditoria que são apropriados nas circunstâncias, mas não para expressar uma opinião sobre a

Rua Senador Dantas, 117 - Sala 1.218 - Cep: 20.031-911 - Rio de Janeiro (RJ) - Tel/Fax
(021) 2240-7131.
E-mail: ataauditores@ataauditores.com.br - C.N.P.J - 31.602.428/0001-38 - C.R.C.: 1.502 - AD/CVM
681/87

9.



Relatório Mensal de Acompanhamento do Contrato de Gestão nº 026/2013 referente ao ano de 2014



eficácia dos controles internos da VIVA RIO. Uma auditoria inclui também a avaliação da adequação das práticas contábeis utilizadas e a razoabilidade das estimativas contábeis feitas pela Administração, bem como a avaliação da apresentação das demonstrações contábeis tomadas em conjunto. Acreditamos que a evidência de auditoria obtida é suficiente e apropriada para fundamentar nossa opinião.

Opinião

Em nossa opinião, as demonstrações contábeis referidas acima apresentam adequadamente, em todos os aspectos relevantes, a posição patrimonial e financeira da VIVA RIO, em 31 de dezembro de 2014 e o desempenho de suas atividades para o período findo nessa data, de acordo com as práticas contábeis adotadas no Brasil, aplicáveis às Entidades da espécie.

Ênfase

Em instrumento particular, datado em 31 de Março de 2014 as Instituições VIVA RIO e VIVA COMUNIDADE, por seus respectivos representantes legais, de acordo com os artigos 1.113 e seguintes, e com o artigo 2.033, ambos do Código Civil aprovaram o processo de reestruturação da Instituição com a incorporação da VIVA COMUNIDADE, tomando-se por base os registros contábeis constantes das demonstrações financeiras de 30 de Junho de 2014.

Outros Assuntos

Auditoria dos Valores Correspondentes ao Exercício Anterior

Os valores correspondentes ao exercício findo em 31 de dezembro de 2013, apresentados para fins de comparação, foram anteriormente por nós auditados de acordo com as normas de auditoria vigentes por ocasião da emissão do relatório em 05 de maio de 2014, que não conteve qualquer modificação.

Rio de Janeiro, 28 de maio de 2015

ATA - AUDITORES & CONSULTORES S.C.
CARLOS ALBERTO BORGES BASTOS
CONTADOR CRC-RJ 024.087-0
CPF 041.457.207-68

Rua Senador Dantas, 117 - Sala 1.218 - Cep: 20.031-911 - Rio de Janeiro (RJ) - Tel/Fax
(021) 2240-7131
E-mail: ataauditores@ataauditores.com.br - C.N.P.J - 31.602.428/0001-38 - C.R.C.: 1.502 - AD/CVM
681/87



Relatório Mensal de Acompanhamento do Contrato de Gestão nº 026/2013 referente ao ano de 2014

10 Balanço




Balanço Patrimonial VIVA RIO 31 de Dezembro de 2014

Em Reais

	30/08/14	31/12/2014
Ativo		
Circulante		
Caixa e bancos	181.195,12	199.526,10
Aplicações financeiras	59.718.745,08	69.708.449,38
Empréstimos e adiantamentos	0,00	1.844.277,39
Contas a receber	266.688.003,06	35.171.047,41
Direitos a Faturar	0,00	0,00
Impostos a Recuperar	362.219,15	407.776,47
Disp. Antec./Outros Créditos	219.742,30	48.765,08
Estoque p/Consumo	6.015.206,03	4.378.798,33
Total do Ativo Circulante	333.185.110,74	111.758.640,16
Não Circulante		
Realizável a Longo Prazo		
Contratos a Receber	0,00	0,00
Total do Realizável a Longo Prazo	0,00	0,00
Investimentos		
Investimentos	37.142,00	37.142,00
Total dos investimentos	37.142,00	37.142,00
Imobilizado		
Imobilizado	1.261.013,10	1.261.013,10
(-) Depreciação	-893.994,18	-921.618,89
Total do Imobilizado	367.018,92	339.394,21
Intangível		
Intangível	160.099,70	160.099,70
(-) Amortização	-143.707,71	-143.707,71
Total do Intangível	16.391,99	16.391,99
Compensação		
INSS cota patronal	13.776.624,35	37.804.812,89
Total da conta de compensação	13.776.624,35	37.804.812,89
Total do Ativo	347.382.288,00	149.956.381,25

Alena Moura e Silva
Superintendente Administrativo Financeiro
CRC-RJ 113760/O-8

Walter do Amaral Gomes Filho
CRC-RJ 046325/O-0 AB-RJ 186123
CPF: 335.672.207-72



9.



Relatório Mensal de Acompanhamento do Contrato de Gestão nº 026/2013 referente ao ano de 2014



Balanco Patrimonial VIVA RIO 31 de Dezembro de 2014
Em Reais

Passivo	30/06/14	31/12/2014
Circulante		
Contas a pagar	25.706.884,26	5.016.558,65
Obrigações trabalhistas	22.286.726,72	20.756.845,05
Obrigações fiscais	0,00	0,00
Provisões	37.259.828,46	27.597.470,62
Empréstimos a Pagar	516.161,38	301.775,38
Convenios/Contratos a Apropriar	224.972.467,48	0,00
Outras Obrigações	1.597.948,78	26.058.391,96
Total do Circulante	312.340.016,08	79.731.041,66
Não Circulante		
Contratos a Apropriar	0,00	0,00
Total do Não Circulante	0,00	0,00
Patrimônio líquido		
Resultado acumulado	10.956.065,30	21.265.648,57
Ajuste Exercício Anterior	0,00	18.117,47
Resultado do Exercício	10.309.583,27	11.136.760,66
Total do Patrimônio Líquido	21.265.648,57	32.420.526,70
Total do Passivo	333.605.663,65	112.161.568,36
Compensação		
INSS cota patronal	13.776.624,35	37.804.812,89
Total da conta de compensação	13.776.624,35	37.804.812,89
Total do Passivo	347.382.288,00	149.966.381,25

Alexandre Moura e Silva
Superintendente Administrativo e Financeiro
CRC-RJ 115.760/O-3

Walter do Amaral Gomes Filho
CRC-RJ 046325/O - OAB-RJ 188123
CPF: 333.672.207-72

ATA-Auditoria e Consultoria
Carlos Alberto Borges Bastos
CPF: 041.457.297-68
CRC-RJ 024.687/O-0

9.





Relatório Mensal de Acompanhamento do Contrato de Gestão nº 026/2013 referente ao ano de 2014




Demonstração Resultado do exercício 31 de Dezembro de 2014

Receitas	30/06/2014	31/12/2014	CONSOLIDADO NO ANO
Contratos e Convênios	0,00	0,00	0,00
Programa Atividade Educação	5.498.101,14	1.675.747,53	7.173.848,67
Programa Atividade Educ. Internac.	291.153,58	69.989,33	361.142,91
Programa Atividade Meio Ambiente	993.780,41	1.387.667,07	2.381.447,48
Programa Atividade Saúde	227.192.018,90	213.305.655,78	440.497.674,68
Doações	2.542,66	33.348,49	35.891,15
Outras Receitas	0,00	3.455,94	3.455,94
Total das Receitas	233.977.596,69	216.475.864,14	450.453.460,83
Resultado Bruto	233.977.596,69	216.475.864,14	450.453.460,83
Contratos e Convênios	0,00	0,00	0,00
Programa Atividade Educação	5.196.354,76	1.574.213,47	6.770.568,23
Programa Atividade Educ. Internac.	275.174,51	65.748,65	340.923,16
Programa Atividade Meio Ambiente	939.239,83	1.303.587,89	2.242.827,72
Programa Atividade Saúde	214.725.686,58	200.415.974,86	415.141.661,44
Total Custo dos Projetos	221.136.455,68	203.359.524,87	424.495.980,55
Despesas operacionais	2.439.039,42	2.733.220,41	5.172.259,83
Desp, Operacionais Administrativa	2.439.039,42	2.733.220,41	5.172.259,83
Total Desp. Oper. Adm	2.439.039,42	2.733.220,41	5.172.259,83
Resultado Financeiro	-92.518,32	753.641,80	661.123,48
Superávit/Déficit do período	10.309.583,27	11.136.760,66	21.446.343,93


Alexandre Moura e Silva
Superintendente Administrativo Financeiro
CRC-RJ 115760/Q-8


Walter do Amaral Gomes Filho
CRC-RJ 047123-3 - IAB-RJ 109123
CNPJ 339.572.207-72


ATA Auditores e Consultores
Carlos Alberto Borges Bastos
CPF: 041.157.207-66
CRC-RJ 024.087/Q-0

9.



Relatório Mensal de Acompanhamento do Contrato de Gestão nº 026/2013 referente ao ano de 2014




Viva Rio

Demonstração Consolidada das Mutações do Patrimônio Social Em reais

Descrição	Patrimônio	Resultado	Total
		Acumulado	
Saldo em 30 de Junho de 2014	21.265.648,57	0,00	21.265.648,57
Incorporação ao Patrimônio	0,00	0,00	0,00
Ajustes do Exercício Anterior	0,00	18.117,47	18.117,47
Resultado do exercício		11.136.760,66	11.136.760,66
Saldo em 31 de Dezembro de 2014	21.265.648,57	11.154.878,13	32.420.526,70


Alexandre Moura e Silva
Superintendente Administrativo Financeiro
CRC-RJ 115761/O-3


Walter de Amaral Gomes Filho
CRC-RJ 046328/O-0 AB-RJ 188123
CPF: 334.672.207-72


ATA-Audíteres e Consultores
Carlos Alberto Borges Bastos
CPF: 041.457.207-88
CRC-RJ 624.087/O-0

Q.



Viva Rio
Desmonstração Consolidado dos Fluxos de Caixa em 31/12/2014
Em reais

	30/06/2014	31/12/2014
Atividades Operacionais		
Ajuste Exercício Anterior		18.117,47
Deficit /Supervit do Exercício	10.309.583,27	11.136.760,66
Depreciação	33.210,28	27.624,71
	<u>10.342.793,55</u>	<u>11.182.502,84</u>
Aumento nas contas de ativo		
Contas a receber		
Empréstimos e adiantamentos	-225.597.442,94	0,00
Impostos a Recuperar	0,00	-1.844.277,39
Outros Créditos	-362.219,15	-45.557,32
Estoques	-142.344,27	
	<u>-1.219.697,03</u>	
Diminuição nas contas de Ativo		
Contas a receber		
Estoques	0,00	231.516.955,65
Empréstimos e adiantamentos	0,00	1.636.407,70
Outros Créditos	133.833,94	0,00
Direitos a Faturar	1.134.761,03	170.977,22
Atividade no Imobilizado	0,00	0,00
	<u>0,00</u>	
Aumento nas contas do Passivo		
Empréstimos a pagar	1.268.594,97	233.324.340,57
Contas a pagar	516.161,38	0,00
Obrigações trabalhistas	17.451.647,61	0,00
Obrigações fiscais	302.625,76	0,00
Convênio/Contratos a Apropriar	0,00	0,00
Outras Obrigações	221.855.892,23	0,00
Provisões	1.390.585,43	24.460.445,18
	<u>14.756.512,55</u>	<u>0,00</u>
Diminuição nas contas de Passivo		
Empréstimos a pagar	256.273.324,96	24.460.445,18
Contas a pagar	0,00	-214.386,00
Obrigações Trabalhista	0,00	-20.690.325,61
Obrigações Fiscais	-1.397.443,33	-1.529.881,67
Provisões	-725.749,03	0,00
Convenios/Contratos a Apropriar	0,00	-9.662.357,84
Adiantamento Convênios	0,00	-224.972.467,48
Outras Obrigações	-48.061,89	0,00
	<u>-576.128,97</u>	<u>0,00</u>
Caixa líquido consumido nas atividades operacionais	<u>-2.747.383,02</u>	<u>-257.069.418,60</u>
	<u>37.815.627,07</u>	<u>10.008.035,28</u>
Atividades de investimentos		
Imobilizado		
Caixa líquido consumido nas atividades de investimentos	0,00	0,00
Diminuição Líquida das Disponibilidades		
Saldo de caixa mais equivalente a caixa em 31/12/13	22.084.313,13	59.899.940,20
Saldo de caixa mais equivalente a caixa em 31/12/14	59.899.940,20	69.907.975,48
	<u>37.815.627,07</u>	<u>10.008.035,28</u>

Alexandre Moura e Silva
Superintendente Administrativo Financeiro
CRC-RJ 115760/C-8

ATA-Auditoria e Consultorias
Carlos Alberto Borges Bastos
CPF: 04.145.720-58
CRC-RJ 024.007/0-0

Walter do Amaral Gomes Filho
CRC-RJ 046325/C - OAB-RJ 189123
CPF: 316.672.207-72

9.



NOTAS EXPLICATIVAS ÀS DEMONSTRAÇÕES FINANCEIRAS EM 31 DE DEZEMBRO DE 2014

NOTA EXPLICATIVA 01 – CONTEXTO OPERACIONAL

O VIVA RIO é uma associação de fins não econômicos, filantrópica, de caráter assistencial, social, cultural e ambiental, com o objetivo de valorizar positivamente a imagem do Rio de Janeiro e do País interna e externamente. Isenta de quaisquer preconceitos ou discriminações seja de raça, credo religioso, cor ou política, quer em suas atividades e objetivos sociais, seja entre os componentes de seu quadro associativo. A instituição é reconhecida como entidade filantrópica mediante Certificação do Serviço Público Federal.

NOTA EXPLICATIVA 02 – APRESENTAÇÃO DAS DEMONSTRAÇÕES CONTÁBEIS

As demonstrações contábeis foram preparadas em conformidade com as práticas contábeis adotadas no Brasil e de acordo com a Resolução nº 1.409/12 do Conselho Federal de Contabilidade - CFC.

NOTA EXPLICATIVA 03 – PRINCIPAIS PRÁTICAS CONTÁBEIS

- Caixa e equivalentes de caixa

Caixa e equivalentes incluem caixa, saldos em conta movimento e aplicações financeiras com vencimentos no prazo de três meses ou menos a contar da datada contratação e com risco insignificante de mudança de seu valor de mercado, classificadas na categoria de ativo circulante avaliados ao valor justo com contrapartida no resultado.

- **Estoques** - avaliados ao custo médio de aquisição, que não excede o preço de mercado. O custo dos estoques está baseado nos princípios do custo médio e inclui gastos incorridos na aquisição, transporte e armazenagem dos estoques, expresso no Balanço Consolidado em R\$ 4.378.798,33 (Quatro Milhões Trezentos Setenta e Oito Mil Setecentos e Noventa e Oito Reais e Trinta e Três Centavos);

- **Imobilizado** - registrado no Balanço Consolidado ao custo de aquisição, a depreciação é calculada pelo método linear à taxas que levam em conta o tempo de vida útil estimado dos bens;

- **Intangível** - registrado no Balanço Consolidado ao custo de aquisição e amortizável no prazo de 10 anos.

- **Demais ativos e passivos circulante e não circulante** - Um ativo é reconhecido no balanço quando for provável que seus benefícios econômicos futuros serão gerados em favor da Instituição e seu custo ou valor puder ser mensurado com segurança. Um passivo é reconhecido no balanço quando a Instituição possui uma obrigação legal ou constituída como resultado de um evento passado, sendo provável que um recurso

Alexandre Moura e Silva
Responsável Administrativo Financeiro
CRC-RJ 115760/C-8

ATA-Auditores e Consultores
Carlos Alberto Borges Bastos
CPF: 041.457.207-68
CRC-RJ 024.08710-0

g.



econômico seja requerido para liquidá-lo. As provisões são registradas tendo como base as melhores estimativas do risco envolvido. Os ativos e passivos são classificados como circulantes quando sua realização ou liquidação é provável que ocorra nos próximos doze meses. Caso contrário são demonstrados como não circulantes.

NOTA EXPLICATIVA 04 – CONTAS A RECEBER DE CLIENTES

Valor referente a projetos a receber;

CAP 2.1	R\$	348.616,44
CAP 3.1	R\$	10.072.569,31
CAP 5.1	R\$	1.356.029,81
UPA IRAJÁ	R\$	16.546.260,82
UPA ENG.NOVO	R\$	726.852,46
UPA ILHA	R\$	961.831,23
UPA MARÉ	R\$	564.000,00
UPA PENHA	R\$	3.019.000,00
UPA SEAP	R\$	460.643,23
OUTROS PROJET.	R\$	1.015.244,11
TOTAL	R\$	35.171.047,41


NOTA EXPLICATIVA 05 – IMPOSTOS A RECUPERAR -


Representados pelos valores dos impostos IRRF sobre salários pagos em excesso R\$ 407.776,47 (Quatrocentos e Sete Mil Setecentos e Setenta e Seis Reais e Quarenta e Sete Centavos) e será compensados em Impostos RFB futuros.

NOTA EXPLICATIVA 06 – CONTAS A PAGAR

Valor referente a fornecedores e prestação de serviço;

FORNECEDOR/PRESTADOR SERVIÇO	VALOR
SUNSET VIGILANCIA SEG LTDA	R\$ 323.419,20
SUNPLUS SISTEMA DE SERV. LTDA	R\$ 600.827,36
CONTRATME SERVIÇOS LTDA	R\$ 625.390,60
BEM ESTAR MEDICINA E REABILITAÇÃO LTDA	R\$ 543.652,33
PREMIER COM. ALIMENTOS LTDA	R\$ 467.502,81
PVAX CONSULT. LOGISTICA LTDA	R\$ 217.385,92
FENIX DISTRIBUIDORA LTDA	R\$ 281.620,68
OUTROS FORNECEDORES/PRESTADOR SERVIÇOS	R\$ 1.956.760,45
TOTAL	R\$ 5.016.558,65


Alexandre Moura e Silva
Responsável Administrativo Financeiro
CPF: 043.457.207-68
CRC RJ 024.08710-0


ATA-Auditor e Contador
Carlos Alberto Borges Bastos
CPF: 043.457.207-68
CRC RJ 024.08710-0

9.



Relatório Mensal de Acompanhamento do Contrato de Gestão nº 026/2013 referente ao ano de 2014

NOTA EXPLICATIVA 07 – OBRIGAÇÕES TRABALHISTA

Os valores representados na rubrica "Obrigações Trabalhista", além dos salários a pagar dos colaboradores, incluem também os repasse para as associações de classe, instituições financeiras (empréstimos consignados na folha), INSS (Colaboradores), FGTS, PIS e IRRF. Vale evidenciar que a folha é calculada respeitando o Princípio da Competência e as legislações vigentes.

NOTA EXPLICATIVA 08 – PROVISÕES

O montante da provisão foi determinado com base na remuneração mensal do colaborador e no número de dias de férias a que já tenha direito bem como os encargos sociais incidentes sobre os valores que foram objetos da provisão na data de elaboração das Demonstrações Financeiras, respeitado o Princípio da Competência.

NOTA EXPLICATIVA 09 – EMPRÉSTIMOS A PAGAR

Empréstimos adquiridos junto à instituição financeira (Banco Itaú) em 05/2013 e 05/2014 ambos a ser quitados em 20 parcelas fixas.

NOTA EXPLICATIVA 10 – AJUSTE EXERCÍCIO ANTERIOR

Os Ajustes de Exercícios Anteriores no valor de R\$ 18.117,47 (Dezoito Mil Cento e Dezessete Reais e Quarenta e Sete Centavos), provenientes de registro contábil errôneos com efeito no resultado acumulado do Exercício de 30/06/2014 Processo de Incorporação.

NOTA EXPLICATIVA 11 – ISENÇÕES E IMUNIDADES TRIBUTÁRIAS

O VIVA RIO goza de imunidade tributária nos termos dos artigos 150 (impostos) e 195 (contribuições) da Constituição Federal, sendo reconhecida como de utilidade pública federal e possui ainda os seguintes certificados emitidos por órgãos governamentais:

- (a) certificado de inscrição no Conselho Estadual de Assistência Social;
- (b) certificado de Entidade Beneficente de Assistência Social em Saúde;

Com relação à tributação, ressalta-se:

a.1 Impostos

- (a) Imposto de Renda Pessoa Jurídica (IRPJ): a Entidade é imune ao recolhimento de IRPJ, nos termos do artigo 150 da Constituição Federal.
- (b) Imposto de Renda Retido Na Fonte (IRRF) e Imposto sobre Operações Financeiras (IOF) incidentes sobre rendimentos de aplicações financeiras, financiamentos e apólices de seguros: como previsto na legislação fiscal vigente, a Entidade tem enviado regularmente às instituições financeiras com as quais realiza operações financeiras, declaração de que é imune e, por esse motivo, não está sujeita à incidência do IRRF e do IOF sobre as referidas operações financeiras.

Alexandre Moreira e Silva
Presidente Administrativo Financeiro
CRC-RJ 113750/O-6



9.



Relatório Mensal de Acompanhamento do Contrato de Gestão nº 026/2013 referente ao ano de 2014

(c) Imposto Sobre Serviço de Qualquer Natureza (ISSQN) – A Entidade é reconhecida como de Utilidade Pública Municipal.

a.2 Contribuições

(a) Contribuição Social Sobre o Lucro Líquido (CSLL) – A Entidade não efetua o recolhimento da CSLL, pelo fato de entender e estar enquadrada no artigo 15 da Lei 9.532/97.

(b) Contribuição Patronal ao Instituto Nacional de Seguro Social (INSS) e Contribuição ao Financiamento da Seguridade Social (COFINS) – A Entidade usufrui da isenção Contribuição Patronal ao INSS e da COFINS, por possuir o Certificado de Entidades Beneficentes de Assistência Social (CEBAS).

(c) Programa de Integração Social (PIS) – A entidade efetua o recolhimento da referida contribuição à alíquota de 1% sobre o montante total de sua folha de salários.

(d) A isenção usufruída pela entidade com a cota INSS Patronal encontra-se na conta de compensação e soma no ano de 2014 um total de R\$ 37.804.812,89

NOTAS EXPLICATIVAS 12 – SEGUROS CONTRATADOS

O VIVA RIO possui Seguro de Responsabilidade Civil para Conselheiros por valores considerados suficientes para cobertura de eventuais perdas.


NOTA EXPLICATIVA 13 - Projeto Viva Rio Inclusão – Programa de Inclusão Social para PCD

O projeto Viva Rio Inclusão visa atender uma parcela significativa da população que se situa como portador de deficiência, incluindo deficiências físicas, visuais, auditivas ou mentais.

O programa é dividido em cinco eixos operacionais:

- qualificação para o mercado de trabalho;
- estudos de avaliação e atendimento para pessoas com deficiência no programa Estratégia da Saúde da Família no município do Rio de Janeiro;
- debate e sensibilização sobre o tema da inclusão de pessoas com deficiência;
- promoção de redes intersetoriais sobre o mesmo tema;
- ação voltada a ressocialização de crianças e adolescentes com deficiência com base na metodologia de Brinquedotecas Comunitárias.

- Conceito para Projeto com Jovem Aprendiz:



A.



Relatório Mensal de Acompanhamento do Contrato de Gestão nº 026/2013 referente ao ano de 2014


Projeto Jovem Aprendiz

O Jovem Aprendiz promove a qualificação profissional e cidadã de jovens em situação de vulnerabilidade socioeconômica, além de incentivar a continuidade dos seus estudos. Por meio de parcerias com diferentes empresas, contribui para a inclusão social, o desenvolvimento humano e o exercício da cidadania.


Para prestar esses serviços com excelência, o projeto possui os seguintes objetivos:

- Preparação dos escolhidos para o mercado de trabalho;
- Proporcionar a primeira experiência in company no jovem;
- Monitorar e apoiar o crescimento profissional e acadêmico do atendido

Rio de Janeiro, 31 Dezembro de 2014



Alexandre Moura C. Silva
Superintendente Administrativo e Financeiro
CRC RJ 1157600-8



9.



Relatório Mensal de Acompanhamento do Contrato de Gestão nº 026/2013 referente ao ano de 2014

11 Balancete

VIVA RIO

BALANCETE

UPA ENGENHO NOVO

	jan/14		2014		dez/14
	SALDO	DEBITO	CRÉDITO		SALDO
ATIVO					
CIRCULANTE					
CAIXA	1.000,00	2.057,04	-(2.057,04)		1.000,00
BANCO/APLICAÇÕES FINANCEIRAS	1.684.814,97	30.824.248,71	-(32.508.973,99)		89,69
OUTROS CRÉDITOS	-	7.468.500,49	-(3.384.182,14)		4.084.318,35
CONTAS A RECEBER DO PROJETO	3.370.000,00	20.449.500,00	-(23.092.647,54)		726.852,46
ESTOQUES	-	1.190.637,59	-(899.971,83)		290.665,76
NÃO CIRCULANTE					
REALIZAVEL A LONGO PRAZO	-	-	-		-
INVESTIMENTOS	-	-	-		-
IMOBILIZADO	-	-	-		-
PASSIVO					
CIRCULANTE					
CONTAS A PAGAR	-(30.004,82)	264.351,84	-(312.440,87)		-(78.093,85)
MATERIAL DE CONSUMO	-(213.754,33)	2.539.561,73	-(2.760.095,90)		-(434.288,50)
SERVIÇOS DE TERCEIROS	-(576.503,08)	4.092.009,72	-(4.404.756,92)		-(889.250,28)
SALÁRIOS E BENEFÍCIOS	-(554.325,48)	7.439.009,86	-(7.484.401,54)		-(599.717,16)
ENCARGOS E CONTRIBUIÇÕES	-(413.313,96)	3.654.107,20	-(3.445.901,63)		-(205.108,99)
PROVISÕES	-(2.439.713,00)	3.817.434,05	-(3.538.496,39)		-(2.160.775,35)
OUTROS CONTAS A PAGAR	-(102.856,48)	6.892.834,42	-(6.789.977,94)		-
VALOR ADIANTADO PELO PROJETO	-	21.647,54	-(21.647,54)		-
PATRIMÔNIO LÍQUIDO					
RESULTADO ACUMULADO	-	-	-		-
DEMONSTRATIVO DE RESULTADO					
RECEITAS					
RECEITA DO PROJETO	-	-	20.449.500,00		-
OUTRAS RECEITAS	-	-	120.463,12		-
RECEITAS FINANCEIRAS	-	-	7.680,97		-
TOTAL RECEITAS					
DESPESAS					
PESSOAL	-	-(12.143.094,30)	-		-
SERVIÇOS DE TERCEIROS	-	-(4.404.756,92)	-		-
MATERIAL DE CONSUMO	-	-(2.469.430,14)	-		-
TAXAS/IMPOSTOS/CONTRIBUIÇÕES	-	-	-		-
SERVIÇOS PÚBLICOS	-	-(292.306,57)	-		-
TRIBUTÁRIAS /FINANCEIRAS	-	-(278.273,44)	-		-
OUTRAS DESPESAS OPERACIONAIS	-	-(971.418,81)	-		-
DESPESAS INVESTIMENTO	-	-(8.015,00)	-		-
	-	-(20.567.295,18)	-		-

Reconhecemos com exatidão as demonstrações acima

Alexandra Moura e Silva
Superintendente Administrativo Financeiro
CRC RJ 0463250-8

Yanete do Amaral Gomes Filho
CRC RJ 0463250-8 - CARGO 188123
CPF: 338.672.207-72



Relatório Mensal de Acompanhamento do Contrato de Gestão nº 026/2013 referente ao ano de 2014

12 Certidões

04/03/2015



MINISTÉRIO DA FAZENDA
Secretaria da Receita Federal do Brasil
Procuradoria-Geral da Fazenda Nacional

CERTIDÃO NEGATIVA DE DÉBITOS RELATIVOS AOS TRIBUTOS FEDERAIS E À DÍVIDA ATIVA DA UNIÃO

Nome: **VIVA RIO**
CNPJ: **00.343.941/0001-28**

Ressalvado o direito de a Fazenda Nacional cobrar e inscrever quaisquer dívidas de responsabilidade do sujeito passivo acima identificado que vierem a ser apuradas, é certificado que não constam pendências em seu nome, relativas a créditos tributários administrados pela Secretaria da Receita Federal do Brasil (RFB) e a inscrições em Dívida Ativa da União junto à Procuradoria-Geral da Fazenda Nacional (PGFN).

Esta certidão, válida para o estabelecimento matriz e suas filiais, refere-se à situação do sujeito passivo no âmbito da RFB e da PGFN e abrange inclusive as contribuições sociais previstas nas alíneas 'a' a 'd' do parágrafo único do art. 11 da Lei nº 8.212, de 24 de julho de 1991.

A aceitação desta certidão está condicionada à verificação de sua autenticidade na Internet, nos endereços <<http://www.receita.fazenda.gov.br>> ou <<http://www.pgfn.fazenda.gov.br>>.

Certidão emitida gratuitamente com base na Portaria Conjunta RFB/PGFN nº 1.751, de 02/10/2014. Emitida às 15:14:38 do dia 04/03/2015 <hora e data de Brasília>.

Válida até 31/08/2015.

Código de controle da certidão: **B13E.C851.3EA0.34F8**

Qualquer rasura ou emenda invalidará este documento.

4.



Relatório Mensal de Acompanhamento do Contrato de Gestão nº 026/2013 referente ao ano de 2014



PROCURADORIA GERAL DO ESTADO

CERTIDÃO NEGATIVA DE DÉBITOS EM DÍVIDA ATIVA

Certifico, tendo em vista as informações fornecidas pelo Sistema da Dívida Ativa, referente ao pedido 17210/2015, que no período de 1977 até 25/02/2015 NÃO CONSTA DÉBITO INSCRITO em Dívida Ativa para o contribuinte abaixo:

RAZÃO SOCIAL: Viva Rio

CNPJ: 00.343.941/0001-28 INSCRIÇÃO ESTADUAL: 85.64335.5

A certidão negativa de Dívida Ativa e a certidão negativa de ICMS ou a certidão para não contribuinte do ICMS somente terão validade quando apresentadas em conjunto.

A aceitação desta certidão está condicionada a verificação de sua autenticidade na INTERNET, no endereço <http://www.dividaativa.rj.gov.br>.

CÓDIGO CERTIDÃO: 5E73.5210.V181.6303

Esta certidão tem validade até 24/08/2015, considerando 180 (cento e oitenta) dias após a data da pesquisa cadastral realizada em 25/02/2015 às 16:32:21.1, conforme artigo 11 da Resolução N. 2690 de 05/10/2009.

Em caso de dúvida, recorra a PROCURADORIA:

Procurador - da Dívida Ativa



Rua do Carmo, 27 Térreo, Centro

Emitida em 25/02/2015 às 16:38:31.8

9.



Relatório Mensal de Acompanhamento do Contrato de Gestão nº 026/2013 referente ao ano de 2014

 PREFEITURA DA CIDADE DO RIO DE JANEIRO SECRETARIA MUNICIPAL DE FAZENDA COORDENADORIA DO ISS E TAXAS	Nº Autenticação: 9151127471 Órgão: F/SUBTF/CIS-3 Controle: *5665/2015
NOME / RAZÃO SOCIAL / ENDEREÇO	
VIVA RIO LAD DA GLORIA 99 GLORIA RIO DE JANEIRO 22211-120 RJ	
CNPJ/CPF	INSCRIÇÃO MUNICIPAL
00.343.941/0001-28	ANTIGA: ***** NOVA: 0.195.374-5
CERTIDÃO NEGATIVA DE DÉBITO DO IMPOSTO SOBRE SERVIÇOS DE QUALQUER NATUREZA - Modelo 1	
<p><i>CERTIFICO</i> que, até a presente data, em relação ao contribuinte acima qualificado, não há auto de infração, nota de lançamento, parcelamento, débito confessado em pedido de parcelamento ou nota de débito pendentes do pagamento integral, ou débito escriturado em livro fiscal ou declarado por meio eletrônico, vencidos e não pagos. <i>Este certificado</i> assegura ao Município o direito de cobrança de qualquer débito que vier a ser verificado posteriormente, inclusive no que diz respeito às penalidades cabíveis previstas na legislação em vigor. A presente Certidão, válida apenas em relação ao estabelecimento acima referido, <i>serve como prova</i> perante qualquer órgão público ou privado.</p> <p><i>VALIDADE: 180 (cento e oitenta) dias a partir da data de emissão.</i> Certidão expedida com base na Resolução SMT nº 3897, de 23/12/2003 e alterações posteriores.</p> <p>Rio de Janeiro, 20 de FEVEREIRO de 2015.</p> <p style="text-align: right;">HORA: 15:17</p> <p style="text-align: center;"> Carimbo e Assinatura do Fiscal de Rendas SECRETARIA MUNICIPAL DE FAZENDA FISCAL DE RENDAS</p> <p style="text-align: center;"><i>OBSERVAÇÕES</i> A autenticidade desta certidão deverá ser confirmada na página da Secretaria Municipal de Fazenda na internet no endereço http://www.rio.rj.gov.br/smf</p> <p>O presente documento não certifica inexistência de débitos do Imposto sobre Serviços de Qualquer Natureza declarados pelo contribuinte no âmbito do Regime Especial Unificado de Arrecadação de Tributos e Contribuições devidos pelas Microempresas e Empresas de Pequeno Porte - Simples Nacional. Caso o contribuinte seja ou tenha sido optante pelo Simples Nacional nos últimos 5 (cinco) anos, a presente certidão deverá ser complementada por certidão de Situação Fiscal fornecida pela Receita Federal do Brasil.</p>	

g.



IMPRIMIR

VOLTAR



Certificado de Regularidade do FGTS - CRF

Inscrição: 00343941/0001-28

Razão Social: VIVA RIO

Endereço: LAD. DA GLORIA 99 PARTE / GLORIA / RIO DE JANEIRO / RJ /
22211-120

A Caixa Econômica Federal, no uso da atribuição que lhe confere o Art. 7, da Lei 8.036, de 11 de maio de 1990, certifica que, nesta data, a empresa acima identificada encontra-se em situação regular perante o Fundo de Garantia do Tempo de Serviço - FGTS.

O presente Certificado não servirá de prova contra cobrança de quaisquer débitos referentes a contribuições e/ou encargos devidos, decorrentes das obrigações com o FGTS.

Validade: 29/06/2015 a 28/07/2015

Certificação Número: 2015062900483147105640

Informação obtida em 08/07/2015, às 14:27:07.

A utilização deste Certificado para os fins previstos em Lei está condicionada à verificação de autenticidade no site da Caixa:
www.caixa.gov.br



13 Inventário de Bens Adquiridos



Viva Rio
Setor Patrimônio

TERMO DE RESPONSABILIDADE

Na qualidade de responsável, comprometo-me pela guarda dos bens relacionados no Inventário Anual, em anexo, que rubricado pelas partes, faz parte integrante e inseparável deste termo, obrigando-me a responder pela posse, sujeitando-me a responder perante a Instituição em caso de extravio ou semelhante, a zelar pela sua conservação, bem como, informar ao VivaRio - Setor Patrimonial a transferência para outro setor e baixa dos relacionados bens.

Declaro que acompanhei o Inventário e conferi os bens da relação em anexo e que os mesmos encontram-se em perfeitas condições de uso.

Unidade: UPA 24H ENGENHO NOVO / CNES 6038892

Quantidade de Páginas: 01

26/02/2015
Data

Marique Bastos da C. Pinto
Assinatura Responsável pelos bens na Unidade

26/02/2015
Data

Isabela Lima
Matrícula: 10143
Patrimônio
VIVA RIO
Assinatura Responsável pelo Inventário Patrimonial

9.



Relatório Mensal de Acompanhamento do Contrato de Gestão nº 026/2013 referente ao ano de 2014

Viva Rio

Rua do Cevada, 69

CEP: Mercado São Sebastião - Rio de Janeiro / RJ

CNPJ: 0485049800100 - Fone: (21) 2594-1232

Home: www.vivario.org.br - E-mail: patrimonio@vivario.org.br



RELATÓRIO ANALÍTICO DE BENS

• UPA 24H ENGENHO NOVO 6638891

Código Adic.: 044896 Empresa: VIVA RIO CAP: UPA 24H ENGENHO NOVO Valor: 2.400,00	Nome do Bem: Bebedouro Industrial Setor: NÃO ESPECIFICADO Estado de Conservação: Ótimo	Fornecedor: IMPACTO Nota Fiscal: 1506 Data de Aquisição: 24/02/2014
Código Adic.: 044926 Empresa: VIVA RIO CAP: UPA 24H ENGENHO NOVO Valor: 1.300,00	Nome do Bem: Ar condicionado 9.000 BTU Setor: NÃO ESPECIFICADO Estado de Conservação: Ótimo	Fornecedor: IMPACTO Nota Fiscal: 1519 Data de Aquisição: 30/01/2014
Código Adic.: 044927 Empresa: VIVA RIO CAP: UPA 24H ENGENHO NOVO Valor: 1.300,00	Nome do Bem: Ar condicionado 9.000 BTU Setor: NÃO ESPECIFICADO Estado de Conservação: Ótimo	Fornecedor: IMPACTO Nota Fiscal: 1519 Data de Aquisição: 30/01/2014
Código Adic.: 045378 Empresa: VIVA RIO CAP: UPA 24H ENGENHO NOVO Valor: 335,00	Nome do Bem: LONGARINA 3 LUGARES POLIPROPILENO AZUL Setor: NÃO ESPECIFICADO Estado de Conservação: Ótimo	Fornecedor: AJ PAUL & CIA Nota Fiscal: 1439 Data de Aquisição: 12/05/2014
Código Adic.: 045379 Empresa: VIVA RIO CAP: UPA 24H ENGENHO NOVO Valor: 335,00	Nome do Bem: LONGARINA 3 LUGARES POLIPROPILENO AZUL Setor: NÃO ESPECIFICADO Estado de Conservação: Ótimo	Fornecedor: AJ PAUL & CIA Nota Fiscal: 1439 Data de Aquisição: 12/05/2014
Código Adic.: 045381 Empresa: VIVA RIO CAP: UPA 24H ENGENHO NOVO Valor: 335,00	Nome do Bem: LONGARINA 3 LUGARES POLIPROPILENO AZUL Setor: NÃO ESPECIFICADO Estado de Conservação: Ótimo	Fornecedor: AJ PAUL & CIA Nota Fiscal: 1439 Data de Aquisição: 12/05/2014
Código Adic.: 045382 Empresa: VIVA RIO CAP: UPA 24H ENGENHO NOVO Valor: 335,00	Nome do Bem: LONGARINA 3 LUGARES POLIPROPILENO AZUL Setor: NÃO ESPECIFICADO Estado de Conservação: Ótimo	Fornecedor: AJ PAUL & CIA Nota Fiscal: 1439 Data de Aquisição: 12/05/2014
Código Adic.: 045383 Empresa: VIVA RIO CAP: UPA 24H ENGENHO NOVO Valor: 335,00	Nome do Bem: LONGARINA 3 LUGARES POLIPROPILENO AZUL Setor: NÃO ESPECIFICADO Estado de Conservação: Ótimo	Fornecedor: AJ PAUL & CIA Nota Fiscal: 1439 Data de Aquisição: 12/05/2014
Código Adic.: 045384 Empresa: VIVA RIO CAP: UPA 24H ENGENHO NOVO Valor: 335,00	Nome do Bem: LONGARINA 3 LUGARES POLIPROPILENO AZUL Setor: NÃO ESPECIFICADO Estado de Conservação: Ótimo	Fornecedor: AJ PAUL & CIA Nota Fiscal: 1439 Data de Aquisição: 12/05/2014
Código Adic.: 045385 Empresa: VIVA RIO CAP: UPA 24H ENGENHO NOVO Valor: 335,00	Nome do Bem: LONGARINA 3 LUGARES POLIPROPILENO AZUL Setor: NÃO ESPECIFICADO Estado de Conservação: Ótimo	Fornecedor: AJ PAUL & CIA Nota Fiscal: 1439 Data de Aquisição: 12/05/2014
Código Adic.: 045386 Empresa: VIVA RIO CAP: UPA 24H ENGENHO NOVO Valor: 335,00	Nome do Bem: LONGARINA 3 LUGARES POLIPROPILENO AZUL Setor: NÃO ESPECIFICADO Estado de Conservação: Ótimo	Fornecedor: AJ PAUL & CIA Nota Fiscal: 1439 Data de Aquisição: 12/05/2014

TOTAL DE BENS CADASTRADOS: 11

TOTAL: 7.680,00

TOTAL DE BEM(S) CADASTRADO(S): 11

Quantidade de Bem(s) Total: 11

TOTAL GERAL: 7.680,00



13 Considerações Finais

Neste período de um ano (Janeiro a Dezembro/2014), a UPA 24h Engenho Novo atingiu conceito A em todos os meses.


Dos 11 indicadores analisados, a unidade vem alcançando as metas para Taxa de Revisão de Prontuários pela Comissão de Óbito; Taxa de Revisão de Prontuários, pela Comissão de CCIH; Taxa de revisão de prontuários das salas amarela e vermelha; Taxa de usuários adultos classificados quanto ao risco pelo enfermeiro; Taxa de usuários classificados como risco vermelho com tempo máximo de espera para atendimento < 5 minutos; Taxa de transferência dos usuários; e Taxa de profissionais cadastrados no CNES. Nos indicadores de Taxa de Satisfação dos Usuários e Taxa de prontuários médicos corretamente finalizados, a unidade obteve bom aproveitamento no ano, porém não alcançando a meta em alguns meses. Nos indicadores de Taxa de usuários classificados como risco amarelo com tempo máximo de espera para atendimento ≤ 30 minutos; e Taxa de usuários classificados como risco verde com tempo máximo de espera para atendimento ≤ 50 minutos, as metas não vêm sendo alcançadas, porém apresentou melhora nos últimos meses.

Conclui-se que com a continuidade nas adequações, melhora a qualidade do atendimento e dos processos desenvolvidos na unidade. As ações de melhorias necessárias na organização do processo de trabalho das equipes de profissionais da unidade vêm sendo realizadas e o aparecimento de resultados significativos é observado nos dados dos indicadores.

Rio de Janeiro, 10 de julho de 2015.

Atenciosamente,

Sebastião Santos
Procurador
Viva Rio



José Viana de Oliveira Paiva
PRESIDENTE DA OSS VIVA RIO